

# 家庭のごみと資源物の分け方・出し方

平成30年度  
号外版

## 1 ルールを守って正しくごみを出しましょう

ペットボトルの収集日に、プラスチック製容器包装もいっしょに出してはいませんか？  
最近、分別ルールが守られていなかったり、収集後に出されたと思われるごみが収集所に残っていたりする事例が発生しており、市内のごみ収集に影響が出ています。

「きれいで美しいまち」をつくるため、「家庭のごみと資源物の分け方・出し方」や「家庭用ごみ収集カレンダー」をしっかりと確認し、ごみを出す日や時間、分別ルールなどを守って正しくごみを出しましょう。

「家庭のごみと資源物の分け方・出し方」や、「家庭用ごみ収集カレンダー」がお手元にはない場合は、環境生活課（市役所4階）で配布しています。また、市ホームページでも閲覧、印刷、ダウンロードができます。

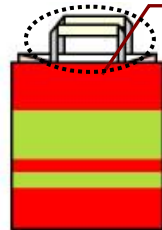
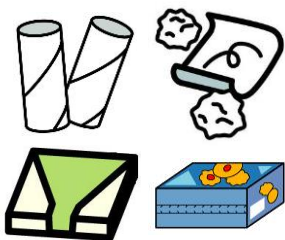


## 2 小さな紙も分別して資源にしましょう

小さなメモ用紙やお菓子の箱、トイレットペーパーの芯などの雑紙は、大きさや形状がバラバラでまとめるのが難しいですが、次のように資源物として出すことができます。

### 【小さな雑紙の出し方】

紙袋や封筒など（段ボールは除く）にまとめて入れておき、雑誌や本、つぶした紙製の箱などの他の雑紙といっしょにひもで十字に束ねて、資源物の日に出します。



持ち手が紙以外の素材の場合は、持ち手を取り外してください。



① 紙袋や封筒などの紙製の入れ物にまとめます。  
※段ボールは使用しないでください。

② 他の雑紙といっしょに、ひもで十字に束ねます。

「混ぜればごみ、分ければ資源」！ ごみの減量と再資源化にご協力をお願いします！

### ＜雑紙で出せないもの＞

- ・ 防水加工紙（紙コップ、紙皿、油紙など）
- ・ 感熱紙（FAX用紙、レシートなど）
- ・ においのついた紙（石鹼の包装紙、洗剤容器、線香の箱など）
- ・ 汚れた紙（油や食品が付いたものなど）
- ・ 裏カーボン紙、ノーカーボン紙（宅配便の複写伝票など）
- ・ 写真、インクジェット写真プリント用紙
- ・ ティッシュペーパー

### ご利用ください！出前講座

環境生活課では、ごみを減らす方法、ごみの分別、リサイクルなど、「ごみ」をテーマとした出前講座を実施しています。

学校の授業や町内会、衛生組合等の各種団体の会合などに利用してみたいかがですか？

まずは担当までお気軽にご相談ください。

### 3 使用済小型家電のリサイクルにご協力をお願いします

ご家庭で使用されなくなった携帯電話やデジタルカメラなどの小型家電には、金や銀、レアメタルなどが含まれています。ごみの減量と資源リサイクルのため、小型家電の回収にご協力ください。

#### 【回収方法】

米沢市役所正面玄関、風除室内に設置している回収ボックスに直接入れてください（右の写真）。




#### 【回収受付時間】

米沢市役所の開庁時間 午前8時30分～午後5時15分  
（土・日、祝日・年末年始を除く）

#### 【回収品目】

- ・回収ボックスの投入口（30cm×15cm）に入る大きさのものに限りです。
- ・回収対象となる通信機器やパソコン類などの電子機器については、下表のとおりです。



通信機器	電話機、ファクシミリ、 携帯電話端末、PHS端末、タブレット型情報通信端末	
カメラ	デジタルカメラ、ビデオカメラ	
ゲーム機	据置型／携帯型ゲーム機、ミニ電子ゲーム機 ゲーム機用コントローラー、カセット型ソフト	
映像用機器	ビデオテープレコーダー、DVDプレーヤー／DVDレコーダー BDプレーヤー／BDレコーダー、HDDレコーダー CS／地上デジタルチューナー、プロジェクター	
音響機器	デジタルオーディオプレーヤー（フラッシュメモリ型、HDD型） MD／CDプレーヤー、ICレコーダー、ヘッドホン・イヤホン	
パソコン類	ノート型パソコン、キーボード・マウス・テンキー ハブ・ルーター等の周辺機器 USBメモリー・メモリーカード・HDD・基盤	
その他 電子機器	ワープロ、電子辞書、プラグ・ジャック、ケーブル類 ACアダプタ、充電器	

#### ◆ 注意していただきたいこと ◆

- ・家電リサイクル法対象品目（テレビ、冷蔵庫・冷凍庫、衣類乾燥機、エアコン）は回収できません。
- ・電池（乾電池、ボタン電池）や電球、インクカートリッジ、インクリボン等は取り外してください。
- ・ストラップ等の付属品やCD／MD、カセットテープ等は取り外してください。
- ・投入口に入らない小型家電は、従来どおりの出し方に従ってお出してください。
- ・外箱や袋は回収ボックスに入れしないでください。
- ・個人情報、必ず消去してください。
- ・一度回収した小型家電を返却することはできません。
- ・家庭から排出されるものに限り、事業所から出たものは回収できません。