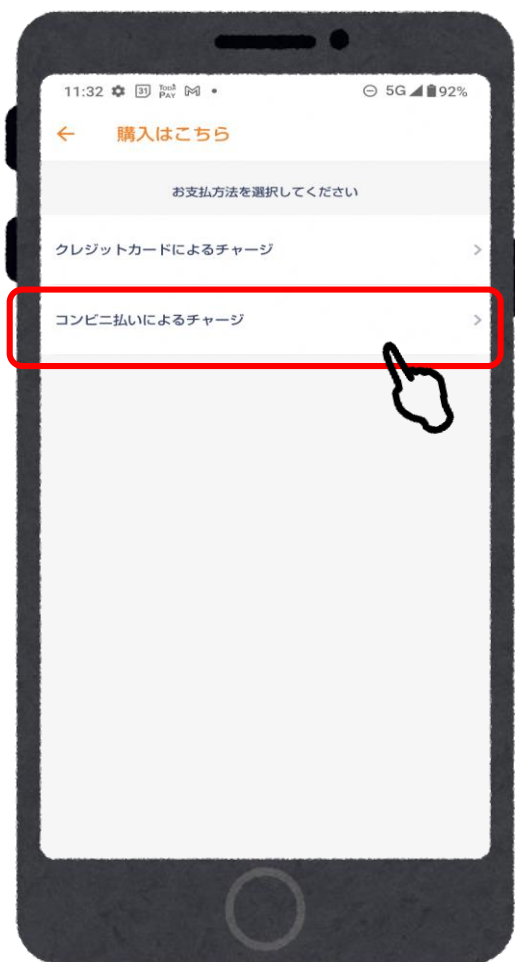
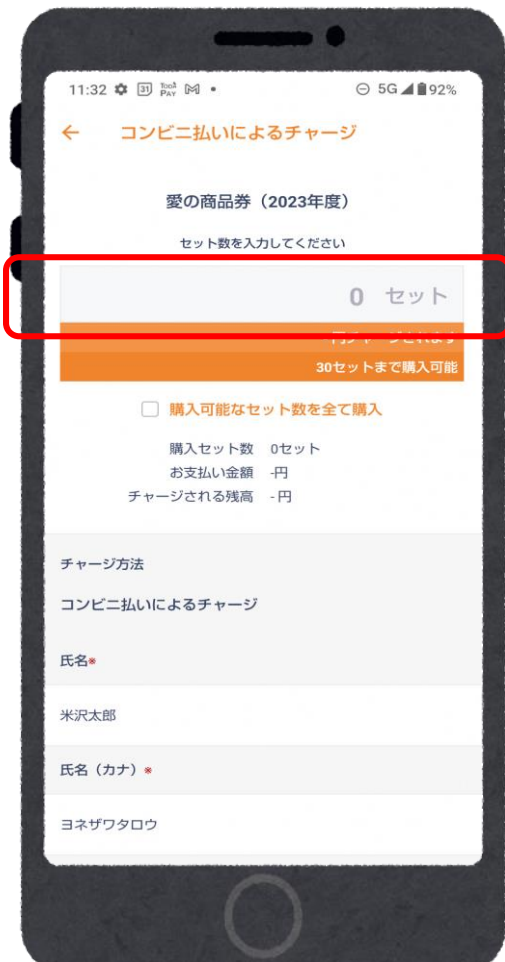


ご入金/コンビニ払い

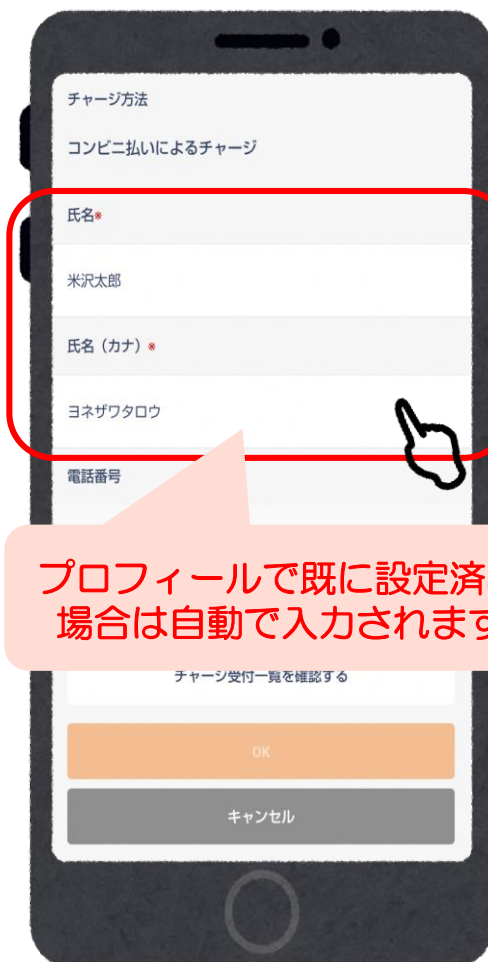
(ローソン、ファミリーマート、ミニストップ、セイコーマート、デイリーヤマザキ)



①「コンビニ払いでのチャージ」をタップ



②セット数を入力する



プロフィールで既に設定済みの場合は自動で入力されます。

③漢字とカナで氏名を入力し、「OK」をタップ



④「OK」をタップ

ご入金/コンビニ払い

(ローソン、ファミリーマート、ミニストップ、セイコーマート、デイリーヤマザキ)



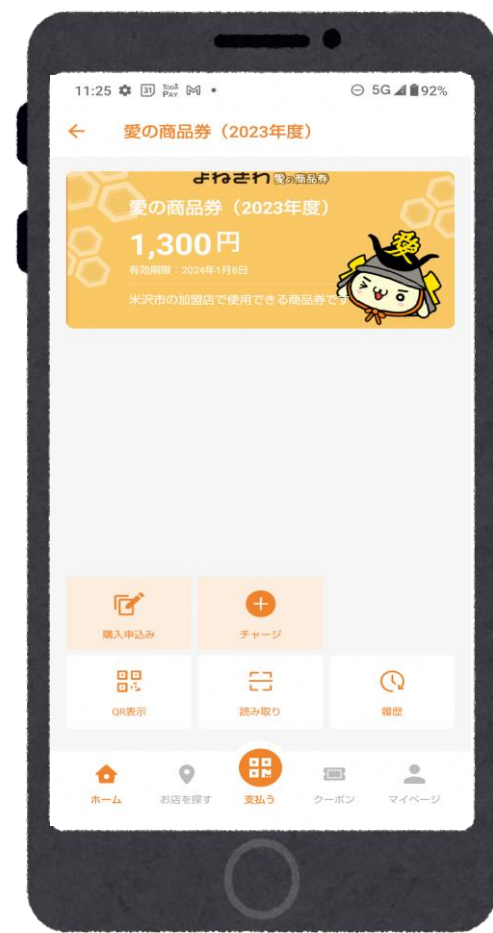
⑤「支払う」をタップ



⑥支払いを希望する
コンビニエンスストアを
選択



⑦お支払方法を確認の上、
お近くのコンビニエンス
ストアでお支払いください



⑧入金確認後、
チャージ額が
反映されます

ご入金/コンビニ払い (セブンイレブン)



①「コンビニ払いによるチャージ (セブンイレブン)」をタップ



②購入金額を入力

ご入金/コンビニ払い (セブンイレブン)



プロフィールで既に設定済みの場合は自動で入力されています。

※OKを押した時点でチャージ受付がされます。
チャージ受付後に画面を消し、再度支払いへ進みたい場合は「チャージ受付一覧を確認する」からお進みください

③漢字とカナで氏名を入力し、「OK」をタップ


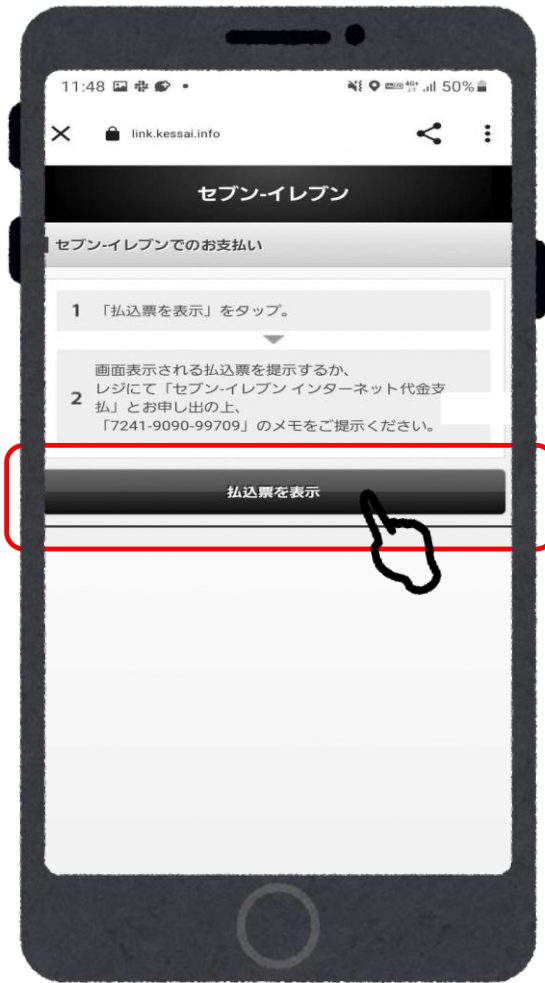


④チャージ確認



⑤受付完了。
受付内容を確認

ご入金/コンビニ払い (セブンイレブン)



⑥支払方法、内容の確認

⑦支払方法の確認

⑧振込票の表示
セブンイレブンスタッフに
スキャンしてもらおう

⑨代金を支払ったら
チャージ完了

店頭での決済



①「支払う」を
タップ



②カメラが起動します
※端末のカメラからは読み取りできません



③店頭での二次元コードを読み取る

※読み取れない場合はQR読取画面下部
「※読み取れない場合はこちらを押して
ください※」をタップ



④利用金額を入力し、
「次へ」をタップ

店頭での決済



⑥必ずお店の方に画面を見せ、
内容を確認してもらってから
「支払う」をタップ
※画面は自動で反転します



⑦利用完了

お問い合わせ先

【よねざわ愛の商品券専用コールセンター】

フリーダイヤル ☎ 0120-870-555

〈受付時間〉 9:00～19:00

※土日祝日も受付いたします。