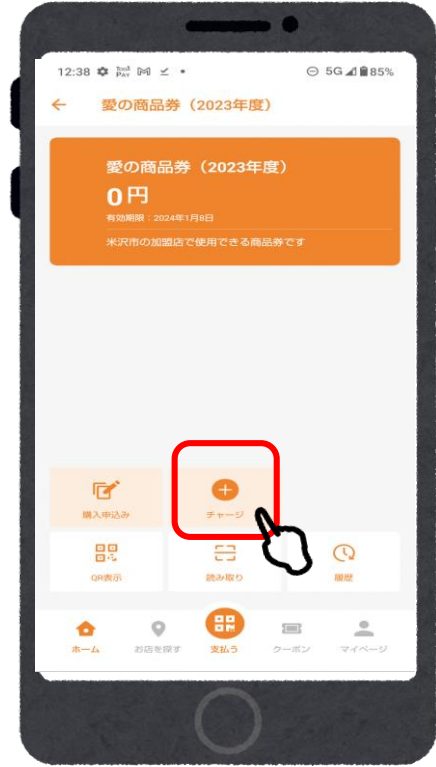


# 商品券の入金（アプリ操作）



①「愛の商品券  
(2023年度)」を  
タップ



②「チャージ」を  
タップ



③「購入はこちら」を  
タップ

# ご入金/クレジットカード (VISA・Master・JCB)



④ 「クレジットカードでチャージ」をタップ



⑤ セット数を入力する



⑥ 「新しいクレジットカードを登録」をタップ

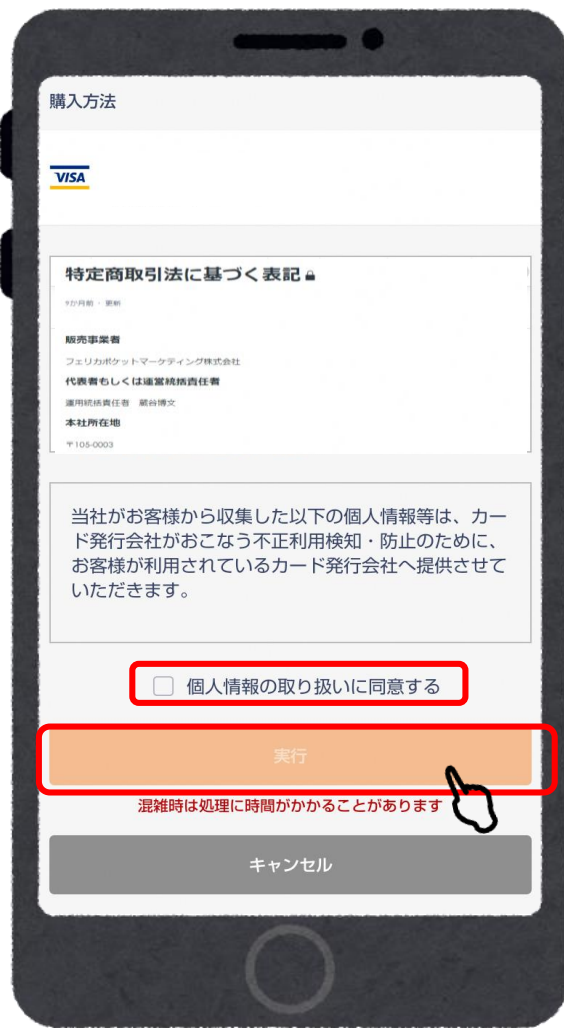


⑦ クレジットカード情報を入力し、「決定」をタップ

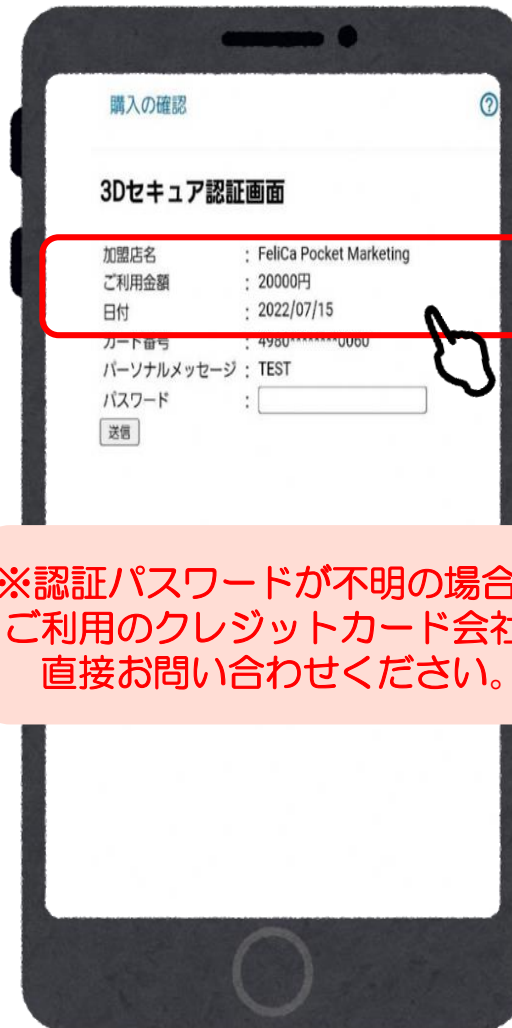
# ご入金/クレジットカード



⑧購入数とチャージ方法を確認し、「チャージする」をタップ



⑨「個人情報の取り扱いに同意する」にチェックし、「実行する」をタップ



※認証パスワードが不明の場合は、ご利用のクレジットカード会社に直接お問い合わせください。

※3Dセキュア設定が有効の場合は認証画面に遷移します  
(パスワードを入力)



⑩決済完了

# 店頭での決済



①「支払う」を  
タップ



②カメラが起動します  
※端末のカメラからは読み取りできません



③店頭での二次元コードを読み取る

※読み取れない場合はQR読取画面下部  
「※読み取れない場合はこちらを押して  
ください※」をタップ



④利用金額を入力し、  
「次へ」をタップ



# 店頭での決済



⑥必ずお店の方に画面を見せ、  
内容を確認してもらってから  
「支払う」をタップ  
※画面は自動で反転します



⑦利用完了

# お問い合わせ先

---

【よねざわ愛の商品券専用コールセンター】

フリーダイヤル ☎ 0120-870-555

〈受付時間〉 9:00~19:00

※土日祝日も受付いたします。