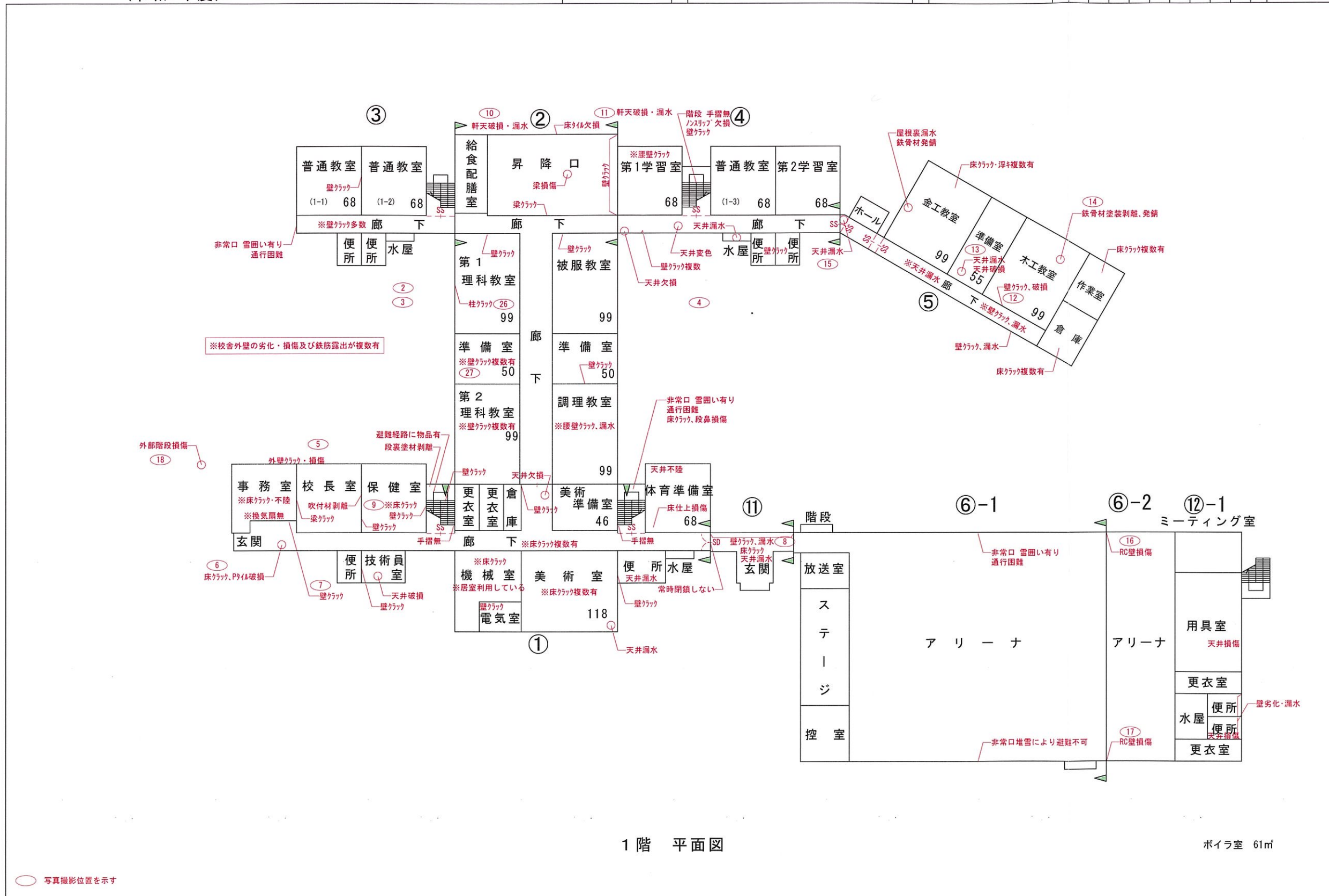




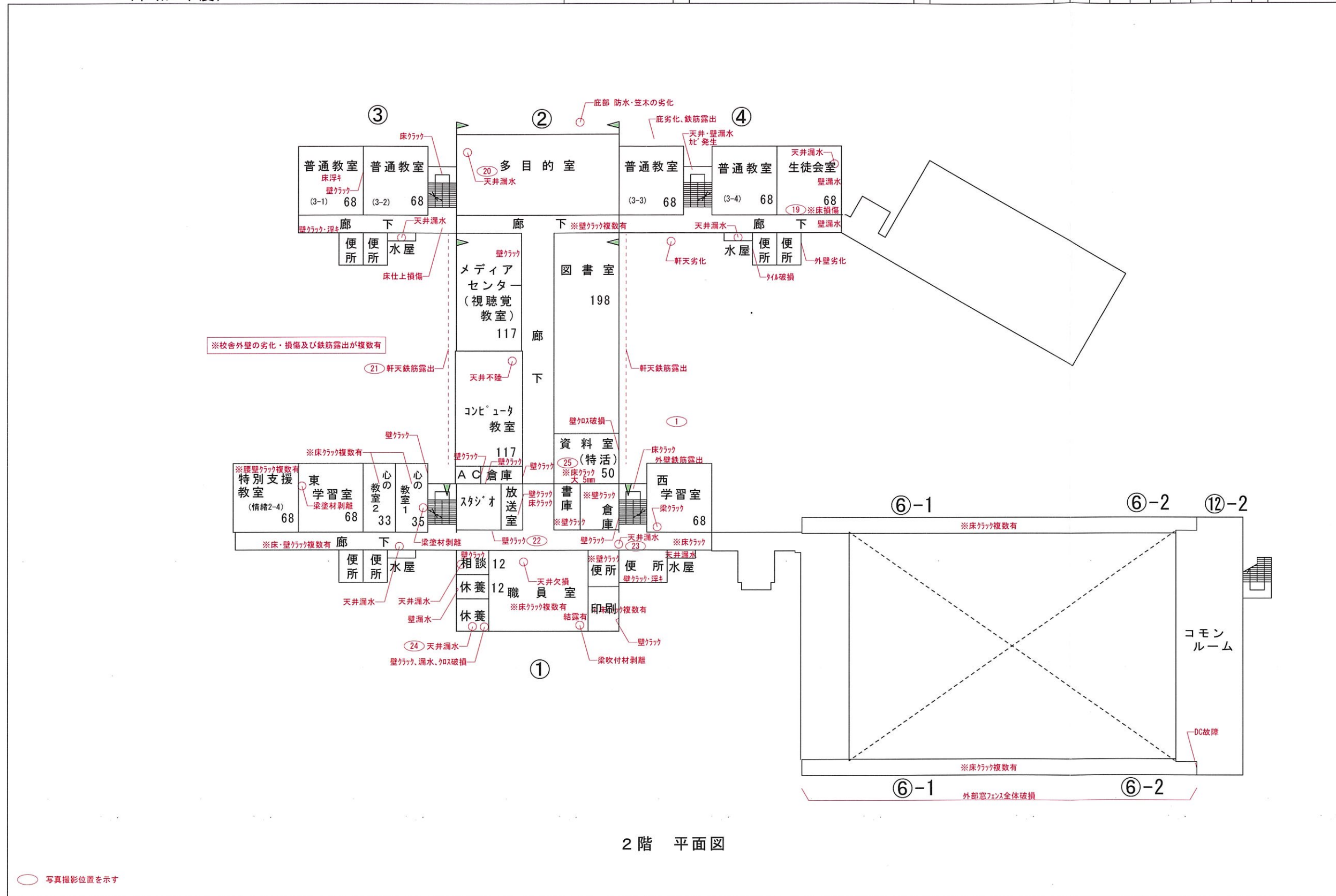
（令和5年度）

平面図	縮尺	1/500 (B4)	学校名	第三中学校	調査番号	(都道府県)	(市町村)	(学校)	整理番号
		0 5 10 15 20 m			016	21012	3191012		0576



（令和5年度）

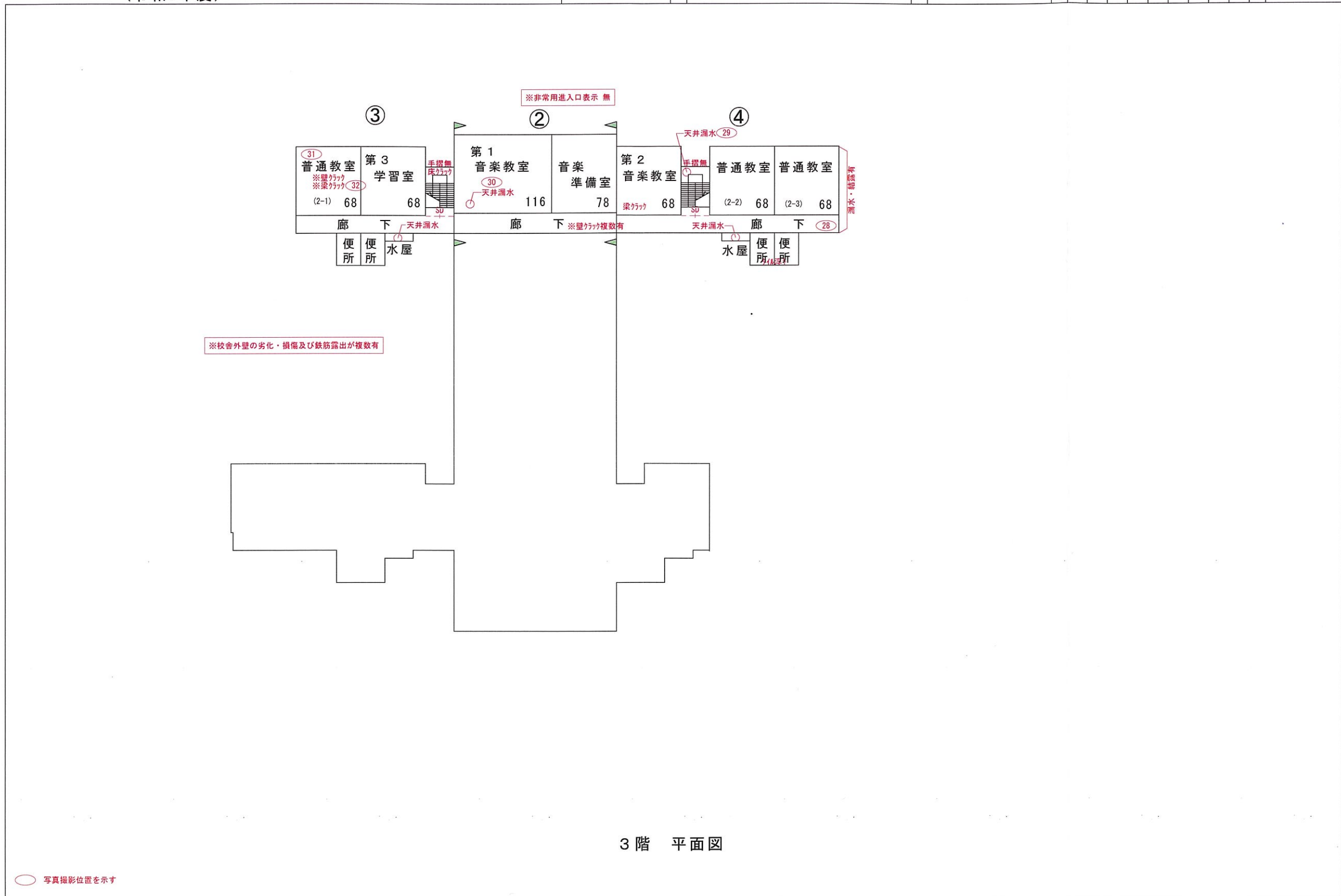
平面図	縮尺	1/500 (B4)	0	5	10	15	20	m	学校名	第三中学校	調査番号	(都道府県)	(市町村)	(学校)	整理番号	0576
											016	2102	319102			



2階 平面図

(令和5年度)


平面図	縮尺	1/500 (B4)	学校名	第三中学校	調査番号	(都道府県)	(市町村)	(学校)	整理番号
		0 5 10 15 20 m			016	21012	3191012		0576



3階 平面図

別添2様式（A4）

関係写真

部位	番号	調査項目	調査結果
		2-(10)	外壁-躯体等
			特記事項
			外壁 鉄筋露出 西学習室 南面
			写真撮影位置・・・1

部位	番号	調査項目	調査結果
		2-(10)	外壁-躯体等
			特記事項
			外壁の劣化・損傷複数有 南校舎北面
			写真撮影位置・・・2

（注意）

- ① この書類は、調査の結果「要是正」かつ「既存不適格」ではない項目等について作成してください。また、「既存不適格」及び「指摘なし」の項目等についても、特記すべき事項があれば、必要に応じて作成してください。「要是正」の項目等がない場合は、この書類は省略しても構いません。
- ② 記入欄が不足する場合は、枠を拡大、行を追加して記入するか、別紙に必要な事項を記入して添えてください。
- ③ 「部位」欄の「番号」、「調査項目」は、それぞれ別記様式の番号、調査項目に対応したものを記入してください。
- ④ 「調査結果」欄は、調査の結果、要是正の指摘があった場合は「要是正」のチェックボックスに「レ」マークを入れ、それ以外の場合で特記すべき事項がある場合は「その他」のチェックボックスに「レ」マークを入れてください。
- ⑤ 写真は、当該部位の外観の状況が確認できるように撮影したものを添付してください。





関係写真

部位	番号	調査項目	調査結果
		4-(19)	床-躯体等



特記事項

床クラック多数

1F 保健室

写真撮影位置・・・9

部位	番号	調査項目	調査結果
		7-(1)	軒天



特記事項

軒天井漏水あり

生徒昇降口

写真撮影位置・・・10

部位	番号	調査項目	調査結果
		7-(1)	軒天



特記事項


軒天井漏水あり


生徒昇降口


写真撮影位置・・・11




関係写真


部位	番号	調査項目	調査結果
	7-(2)	その他	■要是正 □その他
			特記事項
			EXPJ部漏水・破損あり 1F 普通教室 金工教室 取次部 写真撮影位置・・・15

部位	番号	調査項目	調査結果
	4-(10)	壁-躯体等	■要是正 □その他
			特記事項
			壁クラックあり（増築部分の継目）EXP'J無し 1F アリーナ南壁、ギャラリー床 大クラック モルタル欠落 写真撮影位置・・・16

部位	番号	調査項目	調査結果
	4-(10)	壁-躯体等	■要是正 □その他
			特記事項
			壁クラックあり（増築部分の継目）EXP'J無し 1F アリーナ北壁、ギャラリー床 大クラック モルタル欠落 写真撮影位置・・・17

関係写真

部位	番号	調査項目	調査結果
		5-(15)	階段各部の劣化及び損傷の状況
			特記事項
			劣化・損傷あり、モルタル欠落、鉄筋露出 事務室付近外部階段
			写真撮影位置・・・18


部位	番号	調査項目	調査結果
		4-(19)	床-躯体等
			特記事項
			床フローリング損傷、腐食 2F 南棟 生徒会室
			写真撮影位置・・・19

部位	番号	調査項目	調査結果
		4-(24)	室内に面する部分の仕上げの劣化及び損傷の状況
			特記事項
			天井漏水あり 南棟 2F 多目的室
			写真撮影位置・・・20

関係写真


部位	番号	調査項目	調査結果
		7-(1)	軒天

	特記事項
	軒天井漏水・破損・鉄筋露出あり 中棟 2F 軒天井
	写真撮影位置・・・21


部位	番号	調査項目	調査結果
		4-(10)	壁-躯体等


	特記事項
	壁クラックあり 2F 放送室 廊下
	写真撮影位置・・・22


部位	番号	調査項目	調査結果
		4-(24)	天井-仕上等


  


	特記事項
	天井破損、漏水 北棟 2F 廊下 EXP'J付近
	写真撮影位置・・・23


関係写真


部位	番号	調査項目	調査結果
	4-(10)	壁-躯体等	■要是正 □その他
			特記事項
			壁クラックあり 1F 理科準備室廊下
			写真撮影位置・・・27

部位	番号	調査項目	調査結果
	4-(10)	壁-躯体等	■要是正 □その他
			特記事項
			壁クラック、漏水結露、塗材剥離 南棟 3F 廊下西側
			写真撮影位置・・・28

部位	番号	調査項目	調査結果
	4-(24)	室内に面する部分の仕上げの劣化及び損傷の状況	■要是正 □その他
			特記事項
			天井漏水、破損あり 南棟 3F 階段室
			写真撮影位置・・・29

部位	番号	調査項目	調査結果
		4-(24)	室内に面する部分の仕上げの劣化及び損傷の状況
			特記事項
			天井漏水あり 3 F 第1音楽室
			写真撮影位置・・・30

部位	番号	調査項目	調査結果
		5-(31)	その他設備等
			特記事項
			進入口表示無し 南棟北棟共 3 F 普通教室等
			写真撮影位置・・・31

部位	番号	調査項目	調査結果
		4-(10)	壁-躯体等
			特記事項
			梁クラック複数あり 3 F 普通教室
			写真撮影位置・・・32