

令和 3 年度

米沢市下水道事業会計決算書

米 沢 市

# 令和3年度米沢市下水道事業会計決算書

## 目次

### 決 算 書

令和3年度米沢市下水道事業決算報告書	1
令和3年度米沢市下水道事業損益計算書	5
令和3年度米沢市下水道事業剰余金計算書	7
令和3年度米沢市下水道事業剰余金処分計算書	7
令和3年度米沢市下水道事業貸借対照表	9

### 決 算 附 属 書 類

令和3年度米沢市下水道事業報告書	1 1
1 概 況	1 1
2 工事及び営業設備等	1 5
3 業 務	1 7
4 会 計	2 1
令和3年度米沢市下水道事業キャッシュ・フロー計算書	2 4
収益費用明細書	2 5
固定資産明細書	3 1
企業債明細書	3 3
会計に関する書類における注記	3 9

## 令和3年度米沢市下水道事業決算報告書

### (1) 収益的収入及び支出

#### 収 入

区 分	予 算 額			合 計
	当初予算額	補正予算額	地方公営企業法第24条第3項の規定による支出額に係る財源充当額	
第1款 公共下水道 事業収益	2,207,595,000	△ 72,000,000		2,135,595,000
第1項 営業収益	1,209,973,000			1,209,973,000
第2項 営業外収益	997,622,000	△ 72,000,000		925,622,000
第2款 農業集落排水 事業収益	44,812,000	△ 8,000,000		36,812,000
第1項 営業収益	5,679,000			5,679,000
第2項 営業外収益	39,133,000	△ 8,000,000		31,133,000
収益的収入計	2,252,407,000	△ 80,000,000		2,172,407,000

#### 支 出

区 分	予 算 額					小 計
	当初 予算額	補 正 予算額	予備費 支出額	流 用 増減額	地方公営企業法第24条第3項の規定による支出額	
第1款 公共下水道 事業費用	2,338,116,000					2,338,116,000
第1項 営業費用	1,966,729,000					1,966,729,000
第2項 営業外費用	368,387,000					368,387,000
第3項 予 備 費	3,000,000					3,000,000
第2款 農業集落排水 事業費用	49,654,000					49,654,000
第1項 営業費用	37,130,000					37,130,000
第2項 営業外費用	10,524,000					10,524,000
第3項 予 備 費	2,000,000					2,000,000
収益的支出計	2,387,770,000					2,387,770,000

(単位：円)

決算額	予算額に比べ 決算額の増減	備考
2,352,403,929	216,808,929	(うち仮受消費税及び地方消費税 110,963,793)
1,269,520,107	59,547,107	(うち仮受消費税及び地方消費税 110,921,084)
1,082,883,822	157,261,822	(うち仮受消費税及び地方消費税 42,709)
33,289,109	△ 3,522,891	(うち仮受消費税及び地方消費税 543,678)
5,979,418	300,418	(うち仮受消費税及び地方消費税 543,135)
27,309,691	△ 3,823,309	(うち仮受消費税及び地方消費税 543) 消費税還付金 102,700
2,385,693,038	213,286,038	(うち仮受消費税及び地方消費税 111,507,471)

(単位：円)

地方公営企業法第26条第2項の規定による繰越額	合計	決算額	地方公営企業法第26条第2項の規定による繰越額	不用額	備考
	2,338,116,000	2,206,881,734		131,234,266	(うち仮払消費税及び地方消費税 43,599,369)
	1,966,729,000	1,867,454,525		99,274,475	(うち仮払消費税及び地方消費税 43,558,447)
	368,387,000	339,427,209		28,959,791	(うち仮払消費税及び地方消費税 40,922) 納付税額 58,692,600
	3,000,000			3,000,000	
	49,654,000	29,010,175		20,643,825	(うち仮払消費税及び地方消費税 611,502)
	37,130,000	25,918,131		11,211,869	(うち仮払消費税及び地方消費税 611,502)
	10,524,000	3,092,044		7,431,956	
	2,000,000			2,000,000	
	2,387,770,000	2,235,891,909		151,878,091	(うち仮払消費税及び地方消費税 44,210,871)

(2)資本的収入及び支出  
収 入

区 分	予 算 額				地方公営企業法 第26条の規定 による繰越額に 係る財源充当額	継続費通 次繰越額 に係る財 源充当額
	当 初 予 算 額	補 正 予 算 額	小 計			
第1款 公共下水道事業 資本的収入	951,662,000	259,400,000	1,211,062,000	72,000,000		
第1項 企業債	572,100,000	124,900,000	697,000,000	32,400,000		
第2項 他会計負担金	187,707,000		187,707,000			
第3項 補助金	174,100,000	134,500,000	308,600,000	39,600,000		
第4項 負担金	9,000,000		9,000,000			
第5項 受益者負担金 及び分担金	8,755,000		8,755,000			
第2款 農業集落排水事業 資本的収入	143,300,000		143,300,000			
第1項 企業債	72,100,000		72,100,000			
第2項 補助金	71,200,000		71,200,000			
資本的収入計	1,094,962,000	259,400,000	1,354,362,000	72,000,000		

支 出

区 分	予 算 額				地方公営 企業法第 26条の 規定によ る繰越額	継続費 通次 繰越額
	当 初 予 算 額	補 正 予 算 額	流 用 増減額	小 計		
第1款 公共下水道事業 資本的支出	1,640,280,000	259,400,000		1,899,680,000	72,000,000	
第1項 建設改良費	410,030,000	259,400,000		669,430,000	72,000,000	
第2項 企業債償還金	1,230,250,000			1,230,250,000		
第2款 農業集落排水事業 資本的支出	164,131,000			164,131,000		
第1項 建設改良費	143,300,000			143,300,000		
第2項 企業債償還金	20,831,000			20,831,000		
資本的支出計	1,804,411,000	259,400,000		2,063,811,000	72,000,000	

資本的収入額が資本的支出額に不足する額 710,254,198円は、当年度分消費税及び地方消費税資本的収支  
538,917,151円で補填した。

(単位：円)

合 計	決 算 額	予算額に 比べ決算 額の増減	備 考
1,283,062,000	902,219,737	△ 380,842,263	
729,400,000	540,000,000	△ 189,400,000	
187,707,000	187,707,847	847	
348,200,000	161,038,000	△ 187,162,000	
9,000,000	3,443,000	△ 5,557,000	
8,755,000	10,030,890	1,275,890	
143,300,000	2,227,000	△ 141,073,000	
72,100,000	1,100,000	△ 71,000,000	
71,200,000	1,127,000	△ 70,073,000	
1,426,362,000	904,446,737	△ 521,915,263	

(単位：円)

合 計	決 算 額	翌 年 度 繰 越 額			不 用 額	備 考
		地方公営 企業法第 26条の 規定によ る繰越額	継続費 通 次 繰越額	合計		
1,971,680,000	1,591,615,853	333,400,000		333,400,000	46,664,147	(うち仮払消費税 及び地方消費税 31,561,555)
741,430,000	361,367,013	333,400,000		333,400,000	46,662,987	(うち仮払消費税 及び地方消費税 31,561,555)
1,230,250,000	1,230,248,840				1,160	
164,131,000	23,085,082	141,045,000		141,045,000	918	(うち仮払消費税 及び地方消費税 205,000)
143,300,000	2,255,000	141,045,000		141,045,000		(うち仮払消費税 及び地方消費税 205,000)
20,831,000	20,830,082				918	
2,135,811,000	1,614,700,935	474,445,000		474,445,000	46,665,065	(うち仮払消費税 及び地方消費税 31,766,555)

調整額 9,359,094円、過年度分損益勘定留保資金 161,977,953円及び当年度分損益勘定留保資金

# 令和3年度米沢市下水道事業損益計算書

(令和3年4月1日から令和4年3月31日まで)

(単位：円)

## 1 営業収益

(1) 下水道使用料	1,110,078,978	
(2) 農業集落排水使用料	5,436,283	
(3) 他会計負担金	48,517,595	
(4) その他営業収益	<u>2,450</u>	1,164,035,306

## 2 営業費用

(1) 管渠費	57,128,361	
(2) 処理場・ポンプ場費	374,331,924	
(3) 業務費	13,908,026	
(4) 排水指導費	8,861,442	
(5) 総係費	136,319,612	
(6) 減価償却費	1,224,944,019	
(7) 資産減耗費	33,249,024	
(8) その他営業費用	<u>418,624</u>	<u>1,849,161,032</u>

## 営業損失

685,125,726

## 3 営業外収益

(1) 他会計負担金	324,578,346	
(2) 他会計補助金	5,162,685	
(3) 長期前受金戻入	743,475,194	
(4) 受託業務収益	36,708,317	
(5) 雑収益	<u>123,120</u>	1,110,047,662

## 4 営業外費用

(1) 支払利息及び企業債取扱諸費	224,440,915	
(2) 受託業務費	36,708,317	
(3) 雑支出	<u>23,330,669</u>	<u>284,479,901</u>
		<u>825,567,761</u>

## 経常利益

140,442,035

当 年 度 純 利 益	140,442,035
前 年 度 繰 越 欠 損 金	<u>7,357,019</u>
当 年 度 未 处 分 利 益 剩 余 金	<u><u>133,085,016</u></u>



令和3年度米沢市下水道事業剰余金計算書

(令和3年4月1日から令和4年3月31日まで)

	資本金	剰		
		資本剰余金		
		受贈財産 評価額	他会計 補助金	補助金
前年度末残高	4,512,006,977	104,206,669	268,609,308	182,338,033
前年度処分額				
処分後残高	4,512,006,977	104,206,669	268,609,308	182,338,033
当年度変動額				
資本金の修正				
当年度純利益				
当年度末残高	4,512,006,977	104,206,669	268,609,308	182,338,033

令和3年度米沢市下水道事業剰余金処分計算書

(単位:円)

	資本金	資本剰余金	未処分利益 剰余金
当年度末残高	4,512,006,977	555,154,010	133,085,016
議会の議決による処分額			
処分後残高	4,512,006,977	555,154,010	(繰越利益剰余金) 133,085,016

(単位：円)

余		金		資 本 合 計
		利 益 剩 余 金		
資本剰余金 合 計	未処分利益 剰 余 金	利益剰余金 合 計		
555,154,010	△ 7,357,019	△ 7,357,019		5,059,803,968
555,154,010	(繰越欠損金) △ 7,357,019	△ 7,357,019		5,059,803,968
	140,442,035	140,442,035		140,442,035
	140,442,035	140,442,035		140,442,035
555,154,010	(当年度未処分利益剰余金) 133,085,016	133,085,016		5,200,246,003

令和3年度米沢市下水道事業貸借対照表  
(令和4年3月31日)

(単位：円)

資 産 の 部

1 固定資産

(1) 有形固定資産

イ 土 地		1,004,931,999	
ロ 建 物	1,170,042,660		
減価償却累計額	<u>110,322,168</u>	1,059,720,492	
ハ 構 築 物	30,590,579,418		
減価償却累計額	<u>2,768,250,842</u>	27,822,328,576	
ニ 機 械 及 び 装 置	5,012,970,020		
減価償却累計額	<u>778,470,734</u>	4,234,499,286	
ホ 車 両 運 搬 具	409,300		
減価償却累計額	<u>54,000</u>	355,300	
ヘ 工 具 器 具 備 品	11,916,748		
減価償却累計額	<u>4,338,185</u>	7,578,563	
ト 建 設 仮 勘 定		<u>303,260,376</u>	
<b>有形固定資産合計</b>			<u>34,432,674,592</u>
<b>固定資産合計</b>			34,432,674,592

2 流動資産

(1) 現 金 預 金		255,249,238	
(2) 未 収 金		42,672,965	
(3) 貸 倒 引 当 金		<u>△1,185,409</u>	
<b>流動資産合計</b>			<u>296,736,794</u>
<b>資 産 合 計</b>			<u><u>34,729,411,386</u></u>

## 負債の部

### 3 固定負債

(1) 企業債				
建設改良等の財源に 充てるための企業債	<u>13,457,059,216</u>			
<b>企業債合計</b>				13,457,059,216
(2) 引当金				
退職給付引当金	<u>28,800,000</u>			
<b>引当金合計</b>			<u>28,800,000</u>	
<b>固定負債合計</b>				13,485,859,216

### 4 流動負債

(1) 企業債				
建設改良等の財源に 充てるための企業債	<u>1,296,397,834</u>			
<b>企業債合計</b>			1,296,397,834	
(2) 未払金			86,443,210	
(3) 前受金			66,262	
(4) 引当金				
賞与引当金	<u>9,921,567</u>			
<b>引当金合計</b>			<u>9,921,567</u>	
<b>流動負債合計</b>				1,392,828,873

### 5 繰延収益

(1) 長期前受金				
			16,444,963,536	
(2) 長期前受金収益化累計額			<u>△1,794,486,242</u>	
<b>繰延収益合計</b>				<u>14,650,477,294</u>
<b>負債合計</b>				<u>29,529,165,383</u>

## 資本の部

6 資本金 4,512,006,977

### 7 剰余金

(1) 資本剰余金				
受贈財産評価額	104,206,669			
他会計補助金	268,609,308			
補助金	<u>182,338,033</u>			
<b>資本剰余金合計</b>			555,154,010	
(2) 利益剰余金				
当年度未処分利益剰余金	<u>133,085,016</u>			
<b>利益剰余金合計</b>			<u>133,085,016</u>	
<b>剰余金合計</b>				<u>688,239,026</u>
<b>資本合計</b>				<u>5,200,246,003</u>
<b>負債資本合計</b>				<u>34,729,411,386</u>

# 下水道事業会計決算附属書類

# 令和3年度米沢市下水道事業報告書

## 1 概況

### (1) 総括事項

令和3年度は、米沢浄水管理センターの管理施設の耐震及び更新と、中田町中継ポンプ場の電気設備更新を行いました。

農業集落排水事業の処理施設改築工事においては、設計監理業務を行いました。

また、今年度からの新規事業である、し尿受入施設整備事業においては、令和7年度供用開始にむけて、基本計画の策定と下水道事業計画の変更を行いました。

### ア 業務状況

#### ・公共下水道事業

令和3年度末現在の水洗化人口は 44,723 人で前年度より 376 人減少し、水洗化世帯は 19,217 世帯で前年度より 224 世帯増加しました。

年間総流入水量は 8,985,730 m<sup>3</sup>、一日平均流入水量は 24,618 m<sup>3</sup>であり、前年度に比べ年間総流入水量は 39,950 m<sup>3</sup>、一日平均流入水量は 110 m<sup>3</sup>減少しました。

年間有収水量は 7,777,987 m<sup>3</sup>で前年度より 98,281 m<sup>3</sup>増加し、有収率は 86.6 %で、前年度より 1.5 ポイント上がりました。

#### ・農業集落排水事業

令和3年度末現在の水洗化人口は 348 人で前年度より 5 人減少し、水洗化世帯は 116 世帯で前年度より 2 世帯減少となりました。

年間総流入水量は 31,925 m<sup>3</sup>、一日平均流入水量は 87 m<sup>3</sup>であり、前年度に比べ年間総流入水量は 400 m<sup>3</sup>、一日平均流入水量は 2 m<sup>3</sup>減少しました。

年間有収水量は 32,492 m<sup>3</sup>で前年度より 239 m<sup>3</sup>減少したものの、有収率は 101.8 %で、前年度より 0.5 ポイント上がりました。

### イ 工事の状況

建設改良事業のうち、管渠整備事業は 39,195 千円、処理場改築事業は令和2年度からの継続事業と合わせて 254,080 千円で実施しました。

### ウ 財政状況

事業全体で収益的収入及び支出では、消費税額抜きで収入総額 2,274,083 千円に対し、支出総額 2,133,641 千円となり、この結果、単年度で 140,442 千円の純利益を計上することができました。

資本的収入及び支出は、消費税額込みで収入総額 904,447 千円に対し、支出総額が 1,614,701 千円で収支差引 710,254 千円の不足額が生じましたが、当年度分消費税及び地方消費税資本的収支調整額 9,359 千円、過年度分損益勘定留保資金 161,978 千円及び当年度分損益勘定留保資金 538,917 千円で補填しました。

(2) 経営指標に関する事項

ア 公共下水道事業

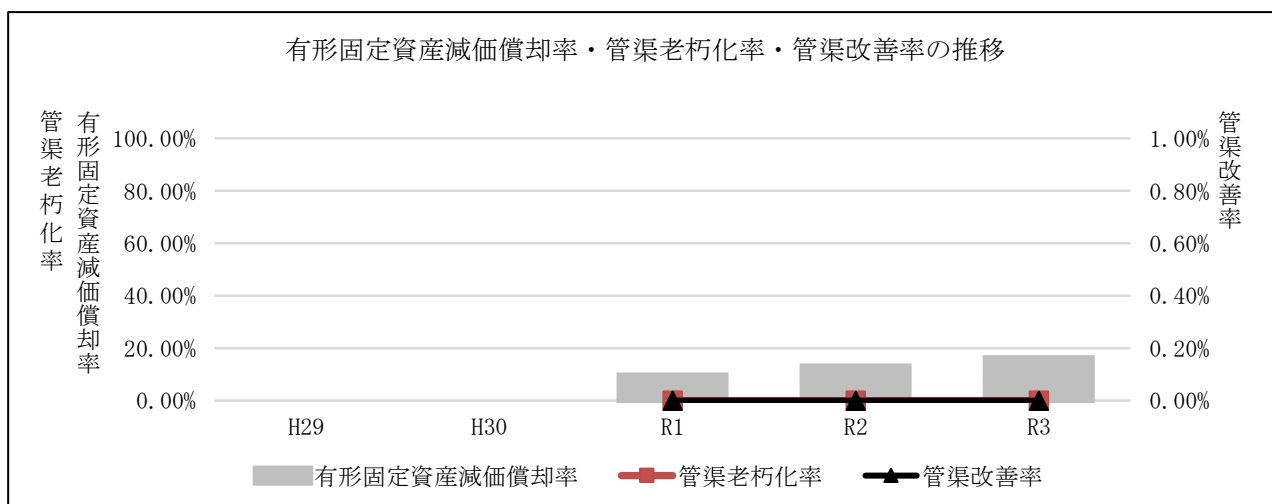
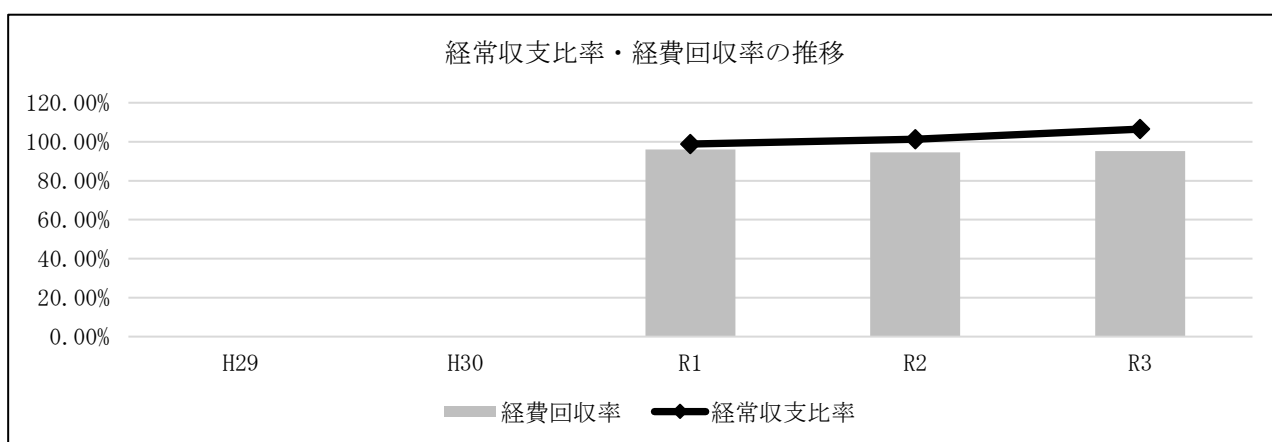
令和3年度決算における経営成績について、経営の健全性を示す経常収支比率は、前年度比5.18ポイント増の106.47%となりました。これは、一般会計からの概算払いによる基準外繰入金が増大となったことによるものであり、翌年度に精算することから実質的には赤字となります。また、使用料水準の妥当性を示す経費回収率は、前年度比0.65ポイント増の95.15%となりました。

償却対象資産の減価償却の状況を示す有形固定資産減価償却率は前年度比3.11ポイント増の9.95%となりました。また、管渠老朽化率及び管渠改善率は、当該年度時点において法定耐用年数を超えている管渠がありません。今後、管渠の更新費用の財源確保を含め、ストックマネジメントを作成し適切な管理が必要となります。

<経営指標の推移>

	H29	H30	R1	R2	R3
経常収支比率			98.81%	101.29%	106.47%
経費回収率			96.01%	94.50%	95.15%
有形固定資産減価償却率			3.38%	6.84%	9.95%
管渠老朽化率			0.00%	0.00%	0.00%
管渠改善率			0.00%	0.00%	0.00%

(令和元年度より地方公営企業法を適用)



### イ 農業集落排水事業

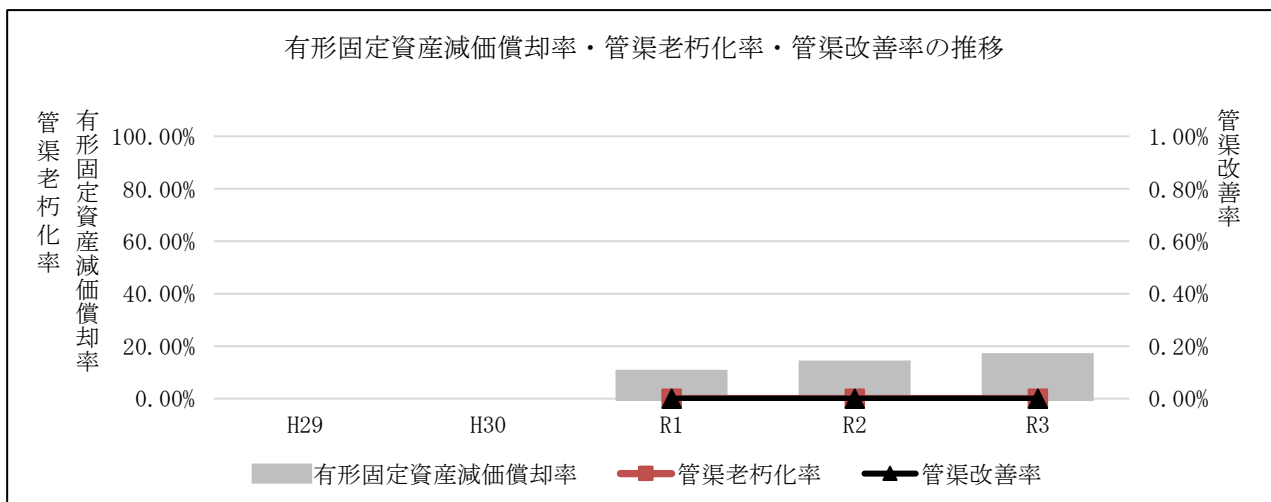
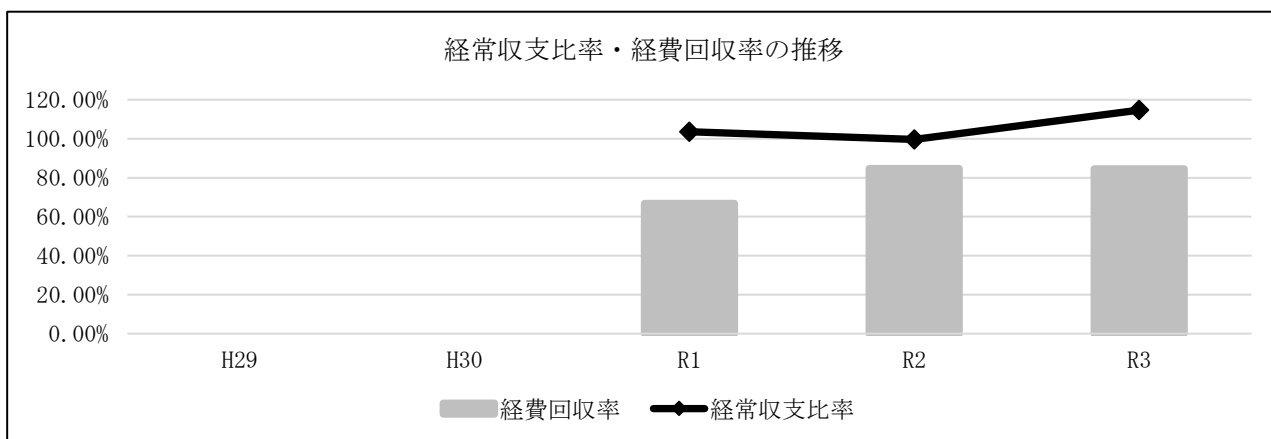
経常収支比率は、前年度比15.03ポイント増の114.67%となりましたが、これも公共下水道事業と同様に、一般会計からの概算払いによる基準外繰入金が過大となったことによるものです。また、経費回収率は、前年度比0.19ポイント減の84.57%、有形固定資産減価償却率は前年度比2.78ポイント増の9.92%となりました。

汚水処理費を使用料で賄えておらず、経費のほとんどを一般会計からの繰入金に依存している状況にあります。しかしながら、施設更新費用はますます増大していくことが予想されるため、公共下水道事業との統合検討を含め、農業集落排水事業単位だけではなく下水道事業全体で計画的な施設更新と財源確保を図っていく必要があります。

#### <経営指標の推移>

	H29	H30	R1	R2	R3
経常収支比率			103.56%	99.64%	114.67%
経費回収率			66.84%	84.76%	84.57%
有形固定資産減価償却率			3.57%	7.14%	9.92%
管渠老朽化率			0.00%	0.00%	0.00%
管渠改善率			0.00%	0.00%	0.00%

(令和元年度より地方公営企業法を適用)





(3) 議会議決事項

議案番号	件名	提出年月日	議決等年月日
報第8号	令和2年度米沢市下水道事業会計予算繰越計算書の報告について	令和3年6月11日	令和3年6月11日
報第16号	令和2年度の決算に基づく米沢市健全化判断比率及び資金不足比率の報告について	令和3年9月1日	令和3年9月1日
認第11号	令和2年度米沢市下水道事業会計決算	令和3年9月1日	令和3年9月29日
議第21号	令和3年度米沢市下水道事業会計補正予算(第1号)	令和4年2月24日	令和4年3月10日
議第33号	令和4年度米沢市下水道事業会計予算	令和4年2月24日	令和4年3月24日

(4) 行政官庁認可事項

申請年月日	申請先	件名	認可番号	認可年月日
令和3年4月8日	国土交通大臣	令和3年度社会資本整備総合交付金交付決定通知	国官会第2517-5号	令和3年5月20日
令和3年4月8日	国土交通大臣	令和3年度社会資本整備総合交付金交付決定通知	国官会第2517-9号	令和3年5月20日
令和3年4月23日	山形県知事	令和3年度山形県農業集落排水事業費補助金交付決定通知	置総農計第321号	令和3年5月27日
令和3年6月7日	国土交通大臣	令和3年度社会資本整備総合交付金交付決定通知	国官会第9780号	令和3年6月28日
令和4年1月14日	国土交通大臣	令和3年度社会資本整備総合交付金交付決定変更通知	国官会第18503-5号	令和4年2月4日
令和4年1月21日	国土交通大臣	令和3年度社会資本整備総合交付金交付決定通知	国官会第20615-46号	令和4年2月22日
令和4年1月21日	国土交通大臣	令和3年度社会資本整備総合交付金交付決定通知	国官会第20615-51号	令和4年2月22日

(5) 職員に関する事項

ア 当年度末における職員の配置は、下記のとおりです。

(単位：人)

配 置	事務職	技術職	計	備 考
業 務 課	5		5	
下 水 道 課	4	6	10	
水 道 課	1		1	
計	10	6	16	

(再任用職員短時間勤務及び会計年度任用職員は含まない)

イ 給与に関する事項

人事院勧告及び山形県人事委員会勧告に基づく国家公務員や山形県職員の給与改定に準じ、職員の給与改定を12月に実施しました。

(6) 料金その他供給条件の設定、変更に関する事項

なし

## 2 工事及び営業設備等

### (1) 建設改良工事の概況

事業名	工事施工内容	契約金額(円)	着工年月日	完成年月日
管渠整備事業	污水管布設工事 東大通三丁目地内外 計2件 P R P φ 150mm L = 117.2 m P R P φ 200mm L = 115.0 m $\Sigma L = 232.2$ 人孔 (0号) N = 1 箇所 人孔 (1号) N = 5 箇所 $\Sigma N = 6$ 箇所 公共污水樹 (φ 200mm) N = 22 箇所 公共污水樹 (φ 300mm) N = 1 箇所 $\Sigma N = 23$ 箇所  公共污水樹及び取付管設置工事 堀川町地内外 計5件 公共污水樹 (φ 200mm) N = 8 箇所 公共污水樹 (5号) N = 1 箇所 $\Sigma N = 9$ 箇所	39,195,200	令和 3.4.26	令和 4.1.31
	処理場改築事業  令和元年度における米沢市公共下水道事業 米沢浄水管理センター他1施設改築工事委託 (繰越分) 中田町地内外 1件 米沢浄水管理センター 汚泥消化施設 土木工事 (改築) 1式 送風機施設 建築工事 (改築) 1式 汚泥消化施設 建築工事 (改築) 1式 汚泥濃縮施設 機械設備工事 (増設) 1式 汚泥消化施設 機械設備工事 (改築) 1式 汚泥処理運転操作施設電気設備工事 (増設) 1式 汚泥処理計装施設電気設備工事 (増設) 1式 上新田中継ポンプ場 自家発電施設 電気設備工事 (改築) 1式 監視制御施設 電気設備工事 (改築) 1式 受変電施設 電気設備工事 (改築) 1式	254,080,000	令和 元.6.28	令和 3.6.10
	令和3年度における米沢市公共下水道事業 米沢浄水管理センター外改築工事委託 (令和3年度分) 中田町地内 米沢浄水管理センター 管理施設 建築工事 (更新) 1式 管理施設 建築工事 (耐震) 1式 中田町中継ポンプ場 監視制御施設 電気設備工事 (更新) 1式	182,080,000	令和 3.6.29	令和 4.3.29

(2) 営業設備の概況

ア 器具備品

可搬式発電機	1 台	337,920 円
シアン蒸留装置	1 台	792,000 円
分光光度計	1 式	1,628,000 円
ウォーターバス	1 台	167,200 円
恒温培養器	1 台	157,850 円
空気呼吸器	1 組	299,200 円

### 3 業 務

#### (1) 業 務 量

##### ア 公共下水道事業

区 分	単位	令和3年度	令和2年度	増 減
処 理 区 域 内 人 口	人	50,670	51,093	△ 423
普 及 率	%	65.3	65.1	0.2
水 洗 化 人 口	人	44,723	45,099	△ 376
水 洗 化 率	%	88.3	88.3	
水 洗 化 世 帯	世帯	19,217	18,993	224
年 間 総 処 理 水 量	m <sup>3</sup>	8,985,730	9,025,680	△ 39,950
一 日 最 大 処 理 水 量	m <sup>3</sup>	34,000	46,880	△ 12,880
一 日 平 均 処 理 水 量	m <sup>3</sup>	24,618	24,728	△ 110
年 間 有 収 水 量	m <sup>3</sup>	7,777,987	7,679,706	98,281
一 日 平 均 有 収 水 量	m <sup>3</sup>	21,310	21,040	270
有 収 率	%	86.6	85.1	1.5

##### イ 農業集落排水事業

区 分	単位	令和3年度	令和2年度	増 減
処 理 区 域 内 人 口	人	396	402	△ 6
普 及 率	%	100.0	100.0	
水 洗 化 人 口	人	348	353	△ 5
水 洗 化 率	%	87.9	87.8	0.1
水 洗 化 世 帯	世帯	116	118	△ 2
年 間 総 処 理 水 量	m <sup>3</sup>	31,925	32,325	△ 400
一 日 最 大 処 理 水 量	m <sup>3</sup>	106	148	△ 42
一 日 平 均 処 理 水 量	m <sup>3</sup>	87	89	△ 2
年 間 有 収 水 量	m <sup>3</sup>	32,492	32,731	△ 239
一 日 平 均 有 収 水 量	m <sup>3</sup>	89	90	△ 1
有 収 率	%	101.8	101.3	0.5

ウ 下水道利用資金融資あっせん制度利用状況

区 分	単位	令和3年度	令和2年度	増 減
融 資 あっ せ ん 件 数	件	1	2	△ 1
融 資 あっ せ ん 金 額	円	770,000	1,370,000	△ 600,000
利 子 補 給 件 数	件	23	29	△ 6
利 子 補 給 金 額	円	74,054	84,182	△ 10,128

エ 公共下水道普及促進補助金利用状況

区 分	単位	令和3年度	令和2年度	増 減
補 助 件 数	件	1	13	△ 12
補 助 金 額	円	50,000	500,000	△ 450,000

オ 受託業務（浄化槽事業）

・合併処理浄化槽設置整備事業

区 分	単位	令和3年度	令和2年度	増 減
補 助 件 数	件	69	60	9
補 助 金 額	円	25,791,000	23,100,000	2,691,000

・浄化槽整備促進事業

区 分	単位	令和3年度	令和2年度	増 減
補 助 件 数	件	14	16	△ 2
補 助 金 額	円	2,351,000	2,721,000	△ 370,000

## (2) 事業収入に関する事項

(税抜)

科 目	令和3年度 (A) (円)	令和2年度 (B) (円)	対前年度比較	
			増減額 (円)	A/B (%)
公共下水道事業収益	2,241,440,237	2,155,443,848	85,996,389	104.0
営業収益	1,158,599,023	1,141,351,151	17,247,872	101.5
下水道使用料	1,110,078,978	1,092,571,488	17,507,490	101.6
他会計負担金	48,517,595	48,779,663	△ 262,068	99.5
雑収益	2,450		2,450	皆増
営業外収益	1,082,841,214	1,014,092,697	68,748,517	106.8
他会計負担金	313,941,031	450,436,256	△ 136,495,225	69.7
長期前受金戻入	732,074,178	528,612,312	203,461,866	138.5
受託業務収益	36,708,317	30,829,933	5,878,384	119.1
雑収益	117,688	4,214,196	△ 4,096,508	2.8
農業集落排水事業収益	32,642,731	34,186,847	△ 1,544,116	95.5
営業収益	5,436,283	5,451,678	△ 15,395	99.7
農業集落排水使用料	5,436,283	5,451,678	△ 15,395	99.7
営業外収益	27,206,448	28,735,169	△ 1,528,721	94.7
他会計負担金	10,637,315	13,284,713	△ 2,647,398	80.1
他会計補助金	5,162,685	805,287	4,357,398	641.1
長期前受金戻入	11,401,016	14,592,969	△ 3,191,953	78.1
雑収益	5,432	52,200	△ 46,768	10.4
収益合計	2,274,082,968	2,189,630,695	84,452,273	103.9

## (3) 事業費に関する事項

(税抜)

科 目	令和3年度 (A) (円)	令和2年度 (B) (円)	対前年度比較	
			増減額 (円)	A/B (%)
公共下水道事業費用	2,105,174,721	2,127,909,558	△ 22,734,837	98.9
営業費用	1,823,854,399	1,797,555,197	26,299,202	101.5
管渠費	57,116,061	59,152,475	△ 2,036,414	96.6
処理場・ポンプ場費	368,516,226	380,642,973	△ 12,126,747	96.8
業務費	13,908,026	14,139,728	△ 231,702	98.4
排水指導費	8,861,442	18,240,723	△ 9,379,281	48.6
総係費	135,962,100	114,486,676	21,475,424	118.8
減価償却費	1,205,826,531	1,209,849,170	△ 4,022,639	99.7
資産減耗費	33,249,024		33,249,024	皆増
その他営業費用	414,989	1,043,452	△ 628,463	39.8
営業外費用	281,320,322	330,354,361	△ 49,034,039	85.2
支払利息及び企業債取扱諸費	221,520,072	245,893,735	△ 24,373,663	90.1
受託業務費	36,708,317	30,829,933	5,878,384	119.1
雑支出	23,091,933	53,630,693	△ 30,538,760	43.1
農業集落排水事業費用	28,466,212	34,309,542	△ 5,843,330	83.0
営業費用	25,306,633	30,583,380	△ 5,276,747	82.7
管渠費	12,300	12,300		100.0
処理場・ポンプ場費	5,815,698	5,632,258	183,440	103.3
総係費	357,512	384,087	△ 26,575	93.1
減価償却費	19,117,488	24,554,699	△ 5,437,211	77.9
雑支出	3,635	36	3,599	10,097.2
営業外費用	3,159,579	3,726,162	△ 566,583	84.8
支払利息及び企業債取扱諸費	2,920,843	3,322,983	△ 402,140	87.9
雑支出	238,736	403,179	△ 164,443	59.2
費用合計	2,133,640,933	2,162,219,100	△ 28,578,167	98.7

## (4) 資本的収入に関する事項

(税込)

科 目	令和3年度 (A) (円)	令和2年度 (B) (円)	対前年度比較	
			増減額 (円)	A/B (%)
公共下水道事業資本的収入	902,219,737	1,437,328,251	△ 535,108,514	62.8
企業債	540,000,000	805,100,000	△ 265,100,000	67.1
企業債	540,000,000	805,100,000	△ 265,100,000	67.1
他会計負担金	187,707,847	178,428,081	9,279,766	105.2
他会計負担金	187,707,847	178,428,081	9,279,766	105.2
補助金	161,038,000	437,057,000	△ 276,019,000	36.8
補助金	161,038,000	437,057,000	△ 276,019,000	36.8
負担金	3,443,000		3,443,000	皆増
負担金	3,443,000		3,443,000	皆増
受益者負担金及び分担金	10,030,890	16,743,170	△ 6,712,280	59.9
受益者負担金及び分担金	10,030,890	16,743,170	△ 6,712,280	59.9
農業集落排水事業資本的収入	2,227,000	18,355,000	△ 16,128,000	12.1
企業債	1,100,000	3,900,000	△ 2,800,000	28.2
企業債	1,100,000	3,900,000	△ 2,800,000	28.2
他会計補助金		10,500,000	△ 10,500,000	皆減
他会計補助金		10,500,000	△ 10,500,000	皆減
補助金	1,127,000	3,905,000	△ 2,778,000	28.9
補助金	1,127,000	3,905,000	△ 2,778,000	28.9
受益者負担金及び分担金		50,000	△ 50,000	皆減
受益者負担金及び分担金		50,000	△ 50,000	皆減
収入合計	904,446,737	1,455,683,251	△ 551,236,514	62.1

## (5) 資本的支出に関する事項

(税込)

科 目	令和3年度 (A) (円)	令和2年度 (B) (円)	対前年度比較	
			増減額 (円)	A/B (%)
公共下水道事業資本的支出	1,591,615,853	2,051,040,008	△ 459,424,155	77.6
建設改良費	361,367,013	856,810,358	△ 495,443,345	42.2
管渠整備事業費	47,852,039	34,667,714	13,184,325	138.0
処理場改築事業費	302,880,126	821,515,028	△ 518,634,902	36.9
し尿受入施設整備事業費	6,886,000		6,886,000	皆増
営業設備費	3,382,170	561,000	2,821,170	602.9
補助金返還金	366,678	66,616	300,062	550.4
企業債償還金	1,230,248,840	1,194,229,650	36,019,190	103.0
企業債償還金	1,230,248,840	1,194,229,650	36,019,190	103.0
農業集落排水事業資本的支出	23,085,082	28,226,355	△ 5,141,273	81.8
建設改良費	2,255,000	7,810,000	△ 5,555,000	28.9
処理場改築事業費	2,255,000	7,810,000	△ 5,555,000	28.9
企業債償還金	20,830,082	20,416,355	413,727	102.0
企業債償還金	20,830,082	20,416,355	413,727	102.0
支出合計	1,614,700,935	2,079,266,363	△ 464,565,428	77.7

## (6) その他主要な事項

なし

#### 4 会 計

##### (1) 重要契約の要旨

###### ア 建設改良工事

(1件税込1,000万円以上のもの)

契約方法	契約年月日	契約金額(円)	契約の内容	契約の相手方
随意	令和元.6.28	72,000,000	令和元年度 米沢浄水管理センター他1施設改築工事委託に関する年度実施協定 中田町地内外	日本下水道事業団
入札	3.4.26	21,508,300	東部污水管布設工事(第1工区) 東大通三丁目地内外	三友設備
入札	3.4.28	12,246,300	市立病院建替えに伴う下水道管移設工事 福田町二丁目地内	森谷工業(有)
随意	3.6.29	182,080,000	令和3年度 米沢浄水管理センター外改築工事委託に関する年度実施協定 中田町地内外	日本下水道事業団

###### イ 業務委託

(1件税込1,000万円以上のもの)

契約方法	契約年月日	契約金額(円)	契約の内容	契約の相手方
入札	令和3.4.1	155,100,000	米沢浄水管理センター外維持管理業務委託 (長期継続契約 令和3.4.1～令和6.3.31)	㈱置環
随意	3.4.1	11,065,722	米沢浄水管理センター汚泥処理業務委託その1	日本環境(株)白石事業所
随意	3.4.1	21,798,958	米沢浄水管理センター汚泥処理業務委託その2	㈱村山コンポストリサイクルセンター
随意	3.4.1	11,854,452	米沢浄水管理センター汚泥処理業務委託その3	ジークライト(株)
随意	3.6.30	41,710,000	米沢浄水管理センター実施設計委託に関する協定	日本下水道事業団

###### ウ 修繕

(1件税込1,000万円以上のもの)

契約方法	契約年月日	契約金額(円)	契約の内容	契約の相手方
随意	令和3.8.23	17,382,200	污水管渠布設替修繕 花沢町地内	㈱菊地組
随意	3.8.27	12,210,000	中田町中継ポンプ場NO.3主ポンプ修繕 中田町地内	クボタ環境サービス(株)東北支店



## (2) 企業債及び一時借入金の概況

## ア 企業債

(単位：円)

種 類	前年度末残高	本年度借入高	本年度償還高	本年度末残高
財 政 融 資 資 金	4,269,283,326		346,959,469	3,922,323,857
地方公共団体金融機構	7,575,766,556	455,300,000	406,168,667	7,624,897,889
独立行政法人郵便貯金 簡易生命保険	1,842,320,090		293,304,786	1,549,015,304
(株) 庄内銀行	69,926,000		14,294,000	55,632,000
(株) 山形銀行	1,232,832,000		142,592,000	1,090,240,000
(株) きらやか銀行	27,906,000	85,800,000	5,920,000	107,786,000
米沢信用金庫	365,844,000		26,550,000	339,294,000
山形おきたま 農業協同組合	79,558,000		15,290,000	64,268,000
計	15,463,435,972	541,100,000	1,251,078,922	14,753,457,050

## イ 一時借入金

(単位：円)

前年度末残高	本年度中における借入最高額	本年度末残高
0	0	0

(3) その他会計経理に関する重要事項

ア 他会計負担金等の使途の特定について

公共下水道事業

(単位：円)

補助金等	特 定 収 入	特 定 収 入 以 外	計
他会計負担金 (収益的収入/営業収益)	課税支出に 728,956	職員給与費等に 47,788,639	48,517,595
他会計負担金 (収益的収入/営業外収益)	課税支出に 6,779,950	職員給与費等に 307,161,081	313,941,031
その他雑収益 (収益的収入/営業外収益)	課税支出に 16,610	職員給与費等に 61,974	78,584
他会計負担金 (資本的収入)	課税支出に 130,804,549	職員給与費等に 56,903,298	187,707,847
国庫補助金 (資本的収入)	課税支出に 161,038,000		161,038,000
負担金 (資本的収入)	課税支出に 3,443,000		3,443,000
受益者負担金及び分担金 (資本的収入)	課税支出に 2,604,654	職員給与費等に 7,426,236	10,030,890

農業集落排水事業

(単位：円)

補助金等	特 定 収 入	特 定 収 入 以 外	計
他会計負担金 (収益的収入/営業外収益)		支払利息等に 10,637,315	10,637,315
他会計補助金 (収益的収入/営業外収益)	課税支出に 735,347	支払利息等に 4,427,338	5,162,685
国庫補助金 (資本的収入)	課税支出に 1,127,000		1,127,000

令和3年度米沢市下水道事業キャッシュ・フロー計算書  
(令和3年4月1日～令和4年3月31日)

(単位：円)

1	業務活動によるキャッシュ・フロー	
	当年度純利益 (△は純損失)	140,442,035
	減価償却費	1,224,944,019
	固定資産除却費	33,249,024
	貸倒引当金の増減額 (△は減少)	651,966
	退職給付引当金の増減額 (△は減少)	9,600,000
	賞与引当金の増減額 (△は減少)	△ 334,538
	長期前受金戻入額	△ 743,475,194
	長期前受金戻入額修正による雑支出	12,240
	支払利息	224,440,915
	未収金の増減額 (△は増加)	△ 2,627,681
	未払金の増減額 (△は減少)	8,659,639
	その他の流動負債の増減額 (△は減少)	6,733
	小計	895,569,158
	利息の支払額	△ 224,440,915
	業務活動によるキャッシュ・フロー	671,128,243
2	投資活動によるキャッシュ・フロー	
	有形固定資産の取得による支出	△ 331,488,780
	国庫補助金等による収入	172,195,890
	国庫補助金等返還による支出	△ 366,678
	一般会計又は他の特別会計からの繰入金による収入	191,150,847
	投資活動によるキャッシュ・フロー	31,491,279
3	財務活動によるキャッシュ・フロー	
	建設改良費等の財源に充てるための企業債の借入による収入	541,100,000
	建設改良費等の財源に充てるための企業債の償還による支出	△ 1,251,078,922
	財務活動によるキャッシュ・フロー	△ 709,978,922
	資金増減額 (△は減少額)	△ 7,359,400
	資金期首残高	262,608,638
	資金期末残高	255,249,238

# 収 益 費 用 明 細 書

収 益

(単位：円)

款	項	目	節	金 額	備 考		
事業収益				2,274,082,968			
1 公共下水道 事業収益	1 営業収益			2,241,440,237			
				1,158,599,023			
		1 下水道料			1,110,078,978		
			下水道料		1,110,078,978		
		2 他会計金			48,517,595		
			他会計負担金		48,517,595	雨水処理費市負担金 48,517,595	
		3 雑収益			2,450		
			雑収益		2,450	下水道使用料 2,450	
		2 営業外収益				1,082,841,214	
			1 他会計金			313,941,031	
	他会計負担金				313,941,031	分流式下水道等経費市負担金 284,138,783 水質規制費市負担金 6,385,307 水洗便所等普及費市負担金 1,168,068 地公法適用経費元利償還金市負担金 6,909,540 特別措置分利子償還金市負担金 6,679,052 臨時措置分利子償還金市負担金 7,122,548 児童手当市負担金 700,000 臨時財政特例債利子償還金市負担金 837,733	
	2 長期前受戻				732,074,178		
			受贈財産評価額戻入		60,983,905		
			他会計負担金戻入		206,994,137		
			補助金戻入		382,571,248		
			受益者負担金及び分担金戻入		77,426,101		
			その他長期前受戻金戻入		4,098,787		
			3 受託業務収益			36,708,317	
	受託業務収益				36,708,317	浄化槽事業 36,708,317	
	4 雑収益				117,688		
			その他雑収益		117,688		

款	項	目	節	金額	備考		
2 農業集落排水事業収益				32,642,731			
	1 営業収益			5,436,283			
		1 農業集落排水使用料			5,436,283		
			農業集落排水使用料		5,436,283		
	2 営業外収益				27,206,448		
		1 他会計負担金			10,637,315		
				他会計負担金		10,637,315	分流式下水道等経費市負担金 4,950,315 高資本費対策経費市負担金 5,687,000
		2 他会計補助金			5,162,685		
				他会計補助金		5,162,685	維持管理費市補助金 5,162,685
		3 長期前受金戻入				11,401,016	
				他会計負担金戻入		1,555,718	
				補助金戻入		9,465,856	
				受益者負担金及び分担金戻入		379,442	
		4 雑収益				5,432	
	その他雑収益			5,432			

費 用

(単位：円)

款	項	目	節	金 額	備 考
事業費用				2,133,640,933	
1 公共下水道事業費用				2,105,174,721	
	1 営業費用			1,823,854,399	
		1 管 渠 費		57,116,061	
			給 料	11,853,772	予算額 13,913,940
			手 当	5,465,352	予算額 7,743,000
			賞 与 引 当 金 額 繰 入	1,869,414	予算額 2,292,443
			法 定 福 利 費	3,747,175	予算額 4,789,000
			材 料 費	280,000	
			動 力 費	3,456	
			修 繕 費	27,530,000	
			手 数 料	86,700	
			委 託 料	5,055,000	
			賃 借 料	77,702	
			負 担 金	1,000,000	
			保 険 料	147,490	
		2 処 理 場 ・ ポンプ場費		368,516,226	
			給 料	14,914,500	予算額 16,823,000
			手 当	5,511,996	予算額 7,390,000
			賞 与 引 当 金 額 繰 入	2,343,153	予算額 2,681,000
			法 定 福 利 費	4,223,457	予算額 5,299,000
			公 課 費	6,600	
			備 消 耗 品 費	3,065,669	
			材 料 費	5,934,179	
			光 熱 水 費	757,202	
			動 力 費	63,080,406	
			薬 品 費	13,200,320	
			燃 料 費	2,221,568	
			印 刷 製 本 費	26,800	
			修 繕 費	32,144,800	
			通 信 運 搬 費	927,748	
			手 数 料	405,867	
			委 託 料	218,752,424	

款	項	目	節	金額	備考
			賃借料	526,736	
			負担金	6,000	
			保険料	466,801	
		3 業務費		13,908,026	
			給料	4,443,900	予算額 4,444,000
			手当	1,600,673	予算額 2,052,000
			賞与引当金額 繰入	709,226	予算額 739,000
			法定福利費	1,289,440	予算額 1,389,000
			手数料	247	
			負担金	5,864,540	
		4 排水指導費		8,861,442	
			給料	4,668,000	予算額 4,668,000
			手当	1,843,854	予算額 2,279,000
			賞与引当金額 繰入	748,731	予算額 786,000
			法定福利費	1,393,157	予算額 1,481,000
			備消耗品費	27,636	
			印刷製本費	55,000	
			通信運搬費	1,010	
			補助交付金	124,054	
		5 総係費		135,962,100	
			給料	18,078,060	予算額 18,078,060
			手当	6,774,278	予算額 7,124,000
			賞与引当金額 繰入	2,671,557	予算額 2,671,557
			退職給付引当金額 繰入	30,501,191	予算額 32,316,000
			報酬	1,715,454	予算額 2,108,000
			法定福利費	5,600,148	予算額 5,824,000
			厚生費	29,529	
			旅費	22,800	
			公課費	34,200	
			備消耗品費	310,525	
			被服費	139,720	
			燃料費	85,780	
			印刷製本費	4,850	
			修繕費	112,860	

款	項	目	節	金額	備考
			手数料	1,200	
			賃借料	3,837	
			負担金	69,181,845	
			保険料	52,393	
			貸倒引当金 繰入額	641,873	
		6 減価償却費		1,205,826,531	
			有形固定資産 減価償却費	1,205,826,531	
		7 資産減耗費		33,249,024	
			固定資産除却費	33,249,024	
		8 その他 営業費用		414,989	
			雑支出	414,989	
	2 営業外費用			281,320,322	
		1 支払利息 及び企業債 取扱諸費		221,520,072	
			企業債利息	221,520,072	
		2 受託業務費		36,708,317	
			給料	3,905,700	予算額 3,912,244
			手当	2,255,756	予算額 2,255,756
			賞与引当金 繰入額	588,133	予算額 717,000
			法定福利費	1,387,002	予算額 1,450,000
			備消耗品費	5,305	
			被服費	14,830	
			通信運搬費	19,091	
			委託料	370,000	
			負担金	20,500	
			補助交付金	28,142,000	
		3 雑支出		23,091,933	
			その他雑支出	23,091,933	



款	項	目	節	金額	備考	
2 農業集落排水事業費用				28,466,212		
	1 営業費用			25,306,633		
		1 管渠費			12,300	
			賃借料		12,300	
		2 処理場・ポンプ場費			5,815,698	
			備消耗品費		42,158	
			材料費		115,827	
			光熱水費		292,479	
			動力費		2,166,252	
			薬品費		24,885	
			燃料費		25,614	
			修繕費		410,430	
			通信運搬費		48,648	
			手数料		20,000	
			委託料		2,657,205	
			保険料		12,200	
			3 総係費			357,512
		負担金			347,419	
		貸倒引当金額繰入			10,093	
		4 減価償却費			19,117,488	
			有形固定資産減価償却費		19,117,488	
		5 その他営業費用			3,635	
			雑支出		3,635	
		2 営業外費用			3,159,579	
	1 支払利息及び企業債取扱諸費				2,920,843	
			企業債利息		2,920,843	
	2 雑支出				238,736	
その他雑支出				238,736		

## 固 定 資 産 明 細 書

### (1) 有形固定資産明細書

資 産 の 種 類	年度当初 の現在高	当 年 度 増 加 額	当 年 度 減 少 額	年 度 末 現 在 高
土 地	1,004,931,999			1,004,931,999
建 物	1,016,907,905	154,086,622	951,867	1,170,042,660
構 築 物	30,550,199,389	46,758,525	6,378,496	30,590,579,418
機 械 及 び 装 置	4,046,508,280	994,091,946	27,630,206	5,012,970,020
車 両 運 搬 具	409,300			409,300
工 具 器 具 備 品	9,229,204	3,074,700	387,156	11,916,748
建 設 仮 勘 定	1,167,143,389	211,755,455	1,075,638,468	303,260,376
計	37,795,329,466	1,409,767,248	1,110,986,193	38,094,110,521

(単位：円)

減 価 償 却 累 計 額			年 度 末 償却未済高	備 考
当 年 度 償 却 額	当 年 度 減 少 額	累 計		
			1,004,931,999	
36,774,052		110,322,168	1,059,720,492	
923,709,527	393,506	2,768,250,842	27,822,328,576	
263,792,811	1,650,475	778,470,734	4,234,499,286	
		54,000	355,300	
667,629	54,720	4,338,185	7,578,563	
			303,260,376	
1,224,944,019	2,098,701	3,661,435,929	34,432,674,592	

企 業 債 明 細 書

発 行 年月日	借 入 先	種 類	発行総額	前 年 度 償還累計額
【 公共下水道事業 】				
H05. 05. 28	郵便貯金簡易生命保険	建設改良債	907, 300, 000	793, 240, 207
H05. 05. 28	財務省	建設改良債	257, 878, 000	225, 459, 272
H05. 05. 28	財務省	臨時財政特例債	133, 500, 000	116, 717, 257
H06. 05. 30	地方公共団体金融機構	建設改良債	108, 800, 000	101, 473, 927
H06. 05. 30	地方公共団体金融機構	建設改良債	266, 600, 000	248, 728, 413
H06. 05. 30	郵便貯金簡易生命保険	建設改良債	767, 900, 000	627, 378, 239
H06. 05. 31	財務省	建設改良債	112, 400, 000	91, 831, 376
H06. 05. 31	財務省	建設改良債	116, 308, 000	95, 024, 234
H06. 11. 10	財務省	建設改良債	56, 300, 000	44, 203, 330
H06. 11. 10	地方公共団体金融機構	建設改良債	50, 200, 000	45, 096, 647
H07. 05. 30	郵便貯金簡易生命保険	建設改良債	475, 800, 000	366, 269, 132
H07. 05. 30	地方公共団体金融機構	建設改良債	68, 000, 000	59, 375, 351
H07. 05. 30	地方公共団体金融機構	建設改良債	314, 500, 000	274, 783, 184
H07. 05. 31	財務省	建設改良債	231, 400, 000	178, 130, 889
H08. 05. 16	地方公共団体金融機構	建設改良債	116, 900, 000	95, 968, 065
H08. 05. 16	地方公共団体金融機構	建設改良債	349, 400, 000	286, 836, 973
H08. 05. 27	財務省	建設改良債	19, 300, 000	14, 042, 969
H08. 05. 30	郵便貯金簡易生命保険	建設改良債	909, 700, 000	661, 911, 373
H09. 05. 30	地方公共団体金融機構	建設改良債	155, 800, 000	121, 515, 195
H09. 05. 30	地方公共団体金融機構	建設改良債	356, 500, 000	278, 049, 850
H09. 10. 20	郵便貯金簡易生命保険	建設改良債	495, 500, 000	337, 056, 866
H09. 10. 20	財務省	建設改良債	593, 000, 000	403, 379, 860
H09. 10. 20	財務省	建設改良債	139, 448, 000	94, 857, 530
H10. 05. 29	財務省	建設改良債	466, 700, 000	311, 867, 618
H10. 05. 29	財務省	建設改良債	137, 690, 000	92, 009, 968
H10. 05. 28	郵便貯金簡易生命保険	建設改良債	615, 100, 000	411, 034, 440
H10. 05. 28	地方公共団体金融機構	建設改良債	160, 500, 000	118, 774, 768
H10. 05. 28	地方公共団体金融機構	建設改良債	402, 700, 000	298, 430, 646
H10. 05. 28	地方公共団体金融機構	建設改良債	91, 300, 000	63, 746, 061
H10. 05. 28	地方公共団体金融機構	建設改良債	283, 200, 000	198, 060, 233
H11. 12. 17	財務省	建設改良債	759, 500, 000	455, 760, 132
H11. 12. 16	地方公共団体金融機構	建設改良債	17, 900, 000	11, 942, 665
H12. 05. 30	地方公共団体金融機構	建設改良債	15, 700, 000	10, 141, 233
H12. 05. 30	地方公共団体金融機構	建設改良債	277, 300, 000	179, 118, 725
H12. 10. 31	郵便貯金簡易生命保険	建設改良債	94, 600, 000	52, 742, 278
H12. 10. 31	財務省	建設改良債	481, 800, 000	268, 617, 650
H13. 05. 30	地方公共団体金融機構	建設改良債	39, 400, 000	23, 926, 484
H13. 05. 30	地方公共団体金融機構	建設改良債	300, 300, 000	182, 763, 734
H13. 12. 20	財務省	建設改良債	216, 600, 000	112, 395, 228
H13. 12. 25	郵便貯金簡易生命保険	建設改良債	519, 300, 000	269, 468, 334
H13. 12. 27	地方公共団体金融機構	建設改良債	11, 300, 000	6, 511, 907
H14. 05. 30	地方公共団体金融機構	建設改良債	227, 400, 000	125, 868, 639
H14. 05. 30	地方公共団体金融機構	建設改良債	123, 900, 000	68, 580, 141
H15. 01. 31	財務省	建設改良債	4, 200, 000	2, 072, 709
H15. 01. 31	郵便貯金簡易生命保険	建設改良債	754, 600, 000	372, 396, 747
H15. 01. 30	地方公共団体金融機構	建設改良債	12, 500, 000	6, 812, 217
H15. 05. 29	地方公共団体金融機構	建設改良債	34, 300, 000	18, 513, 356
H15. 05. 29	地方公共団体金融機構	建設改良債	308, 100, 000	166, 296, 361
H16. 01. 30	財務省	建設改良債	290, 100, 000	128, 872, 454
H16. 01. 30	郵便貯金簡易生命保険	建設改良債	349, 100, 000	155, 082, 294
H16. 01. 30	地方公共団体金融機構	建設改良債	12, 600, 000	6, 202, 026
H16. 05. 28	地方公共団体金融機構	建設改良債	86, 200, 000	39, 813, 300
H16. 05. 28	地方公共団体金融機構	建設改良債	185, 500, 000	85, 677, 115
H16. 10. 29	財務省	建設改良債	467, 000, 000	183, 517, 846

(単位：円)

当年度 償還元金	償還累計額	未償還残高	当年度 支払利息	年利率 (%)	償還終期
55,789,037	849,029,244	58,270,756	4,411,629	4.400	H35.03.31
15,856,680	241,315,952	16,562,048	1,253,898	4.400	H35.03.25
8,208,792	124,926,049	8,573,951	649,126	4.400	H35.03.25
7,326,073	108,800,000	0	242,637	4.400	H34.03.20
17,871,587	266,600,000	0	585,151	4.350	H34.03.20
44,862,513	672,240,752	95,659,248	5,565,293	4.300	H36.03.31
6,566,671	98,398,047	14,001,953	814,609	4.300	H36.03.25
6,794,985	101,819,219	14,488,781	842,933	4.300	H36.03.25
3,266,152	47,469,482	8,830,518	508,016	4.500	H36.09.25
3,363,410	48,460,057	1,739,943	196,514	4.600	H34.09.20
25,836,861	392,105,993	83,694,007	3,970,629	3.850	H37.03.31
4,227,997	63,603,348	4,396,652	299,331	3.950	H35.03.20
19,474,944	294,258,128	20,241,872	1,360,908	3.900	H35.03.20
12,565,468	190,696,357	40,703,643	1,931,070	3.850	H37.03.25
6,740,054	102,708,119	14,191,881	664,516	3.450	H36.03.20
20,145,207	306,982,180	42,417,820	1,986,159	3.450	H36.03.20
981,732	15,024,701	4,275,299	170,466	3.400	H38.03.25
46,273,679	708,185,052	201,514,948	8,034,803	3.400	H38.03.31
8,235,761	129,750,956	26,049,044	854,345	2.650	H37.03.20
18,844,987	296,894,837	59,605,163	1,954,903	2.650	H37.03.20
22,805,652	359,862,518	135,637,482	3,666,618	2.400	H39.09.30
27,293,142	430,673,002	162,326,998	4,388,100	2.400	H39.09.25
6,418,169	101,275,699	38,172,301	1,031,891	2.400	H39.09.25
20,820,520	332,688,138	134,011,862	2,993,064	2.000	H40.03.25
6,142,656	98,152,624	39,537,376	883,040	2.000	H40.03.25
27,440,972	438,475,412	176,624,588	3,944,790	2.000	H40.03.31
8,000,073	126,774,841	33,725,159	834,449	2.100	H38.03.20
20,012,005	318,442,651	84,257,349	2,035,483	2.050	H38.03.20
4,389,078	68,135,139	23,164,861	476,308	1.800	H39.03.20
13,579,107	211,639,340	71,560,660	1,430,795	1.750	H39.03.20
32,998,787	488,758,919	270,741,081	6,206,197	2.100	H41.09.25
864,696	12,807,361	5,092,639	120,588	2.100	H39.09.20
747,495	10,888,728	4,811,272	107,457	2.000	H40.03.20
13,202,569	192,321,294	84,978,706	1,897,941	2.000	H40.03.20
4,025,212	56,767,490	37,832,510	857,990	2.100	H42.09.30
20,500,495	289,118,145	192,681,855	4,369,763	2.100	H42.09.25
1,821,550	25,748,034	13,651,966	255,342	1.700	H41.03.20
13,861,062	196,624,796	103,675,204	1,882,406	1.650	H41.03.20
9,012,860	121,408,088	95,191,912	2,039,256	2.000	H43.09.25
21,608,393	291,076,727	228,223,273	4,889,129	2.000	H43.09.30
522,184	7,034,091	4,265,909	93,164	2.000	H41.09.20
10,404,316	136,272,955	91,127,045	1,978,864	2.000	H42.03.20
5,668,843	74,248,984	49,651,016	1,078,193	2.000	H42.03.20
170,815	2,243,524	1,956,476	31,271	1.500	H44.09.25
30,689,739	403,086,486	351,513,514	5,618,391	1.500	H44.09.30
561,405	7,373,622	5,126,378	83,219	1.500	H42.09.20
1,515,639	20,028,995	14,271,005	138,677	0.900	H43.03.20
13,614,242	179,910,603	128,189,397	1,245,670	0.900	H43.03.20
11,611,253	140,483,707	149,616,293	2,850,079	1.800	H45.09.25
13,972,728	169,055,022	180,044,978	3,429,724	1.800	H45.09.30
558,795	6,760,821	5,839,179	112,661	1.800	H43.09.20
3,790,446	43,603,746	42,596,254	954,326	2.100	H44.03.20
8,156,935	93,834,050	91,665,950	2,053,681	2.100	H44.03.20
18,248,767	201,766,613	265,233,387	6,136,787	2.200	H46.09.25

発行年月日	借入先	種類	発行総額	前年度償還累計額
H17.05.27	地方公共団体金融機構	建設改良債	139,700,000	59,285,749
H17.05.27	地方公共団体金融機構	建設改良債	170,900,000	72,526,375
H17.05.31	財務省	建設改良債	486,300,000	184,609,755
H18.05.30	地方公共団体金融機構	建設改良債	173,800,000	64,523,300
H18.05.30	地方公共団体金融機構	建設改良債	116,400,000	43,213,536
H18.11.27	財務省	建設改良債	491,900,000	154,754,820
H18.11.30	地方公共団体金融機構	建設改良債	7,500,000	2,649,261
H19.05.28	財務省	建設改良債	425,800,000	128,422,759
H19.05.30	地方公共団体金融機構	建設改良債	287,600,000	96,441,729
H19.05.31	荘内銀行	特別措置分	30,000,000	27,694,000
H19.05.31	きらやか銀行	特別措置分	10,000,000	9,232,000
H19.05.31	米沢信用金庫	特別措置分	10,000,000	9,232,000
H19.05.31	J A山形おきたま	特別措置分	30,000,000	27,694,000
H20.05.29	地方公共団体金融機構	建設改良債	213,400,000	62,412,342
H20.05.29	地方公共団体金融機構	建設改良債	126,400,000	36,967,762
H20.05.30	米沢信用金庫	特別措置分	30,000,000	25,388,000
H20.05.30	荘内銀行	特別措置分	50,000,000	42,308,000
H20.05.30	J A山形おきたま	特別措置分	10,000,000	8,464,000
H20.10.28	財務省	建設改良債	331,500,000	81,985,829
H20.10.30	地方公共団体金融機構	建設改良債	17,000,000	4,674,595
H21.05.28	地方公共団体金融機構	建設改良債	174,700,000	44,596,353
H21.05.28	地方公共団体金融機構	建設改良債	76,100,000	19,426,345
H21.05.29	山形銀行	特別措置分	93,600,000	72,000,000
H21.05.29	J A山形おきたま	特別措置分	47,500,000	36,544,000
H21.11.25	財務省	建設改良債	419,400,000	88,938,323
H21.11.27	地方公共団体金融機構	建設改良債	39,000,000	9,195,278
H22.03.25	山形銀行	臨時財政特例債	62,300,000	57,110,000
H22.03.31	山形銀行	建設改良債	313,600,000	287,468,000
H22.05.26	財務省	建設改良債	331,200,000	65,160,373
H22.05.28	地方公共団体金融機構	建設改良債	229,700,000	45,191,235
H22.05.28	地方公共団体金融機構	建設改良債	41,800,000	8,223,743
H22.05.31	荘内銀行	特別措置分	50,000,000	34,616,000
H22.05.31	きらやか銀行	特別措置分	50,000,000	34,616,000
H22.05.31	J A山形おきたま	特別措置分	44,600,000	30,880,000
H23.05.26	財務省	建設改良債	400,700,000	66,457,757
H23.05.30	地方公共団体金融機構	建設改良債	204,900,000	33,983,514
H23.05.31	山形銀行	特別措置分	105,800,000	65,110,000
H23.05.31	荘内銀行	特別措置分	20,000,000	12,310,000
H23.05.31	J A山形おきたま	特別措置分	20,000,000	12,310,000
H24.05.30	地方公共団体金融機構	建設改良債	115,500,000	15,532,302
H24.05.31	山形銀行	特別措置分	146,400,000	78,840,000
H25.03.25	財務省	建設改良債	178,200,000	18,038,953
H25.03.28	地方公共団体金融機構	建設改良債	8,800,000	890,812
H25.05.30	地方公共団体金融機構	建設改良債	385,800,000	39,511,885
H25.05.31	山形銀行	特別措置分	70,000,000	32,312,000
H25.05.31	米沢信用金庫	特別措置分	62,000,000	28,624,000
H25.05.31	J A山形おきたま	特別措置分	13,400,000	6,190,000
H26.03.27	地方公共団体金融機構	建設改良債	60,100,000	4,074,756
H26.05.29	地方公共団体金融機構	建設改良債	490,900,000	33,282,827
H26.05.30	山形銀行	特別措置分	140,600,000	54,088,000
H27.03.26	地方公共団体金融機構	建設改良債	72,600,000	2,506,282
H27.05.28	地方公共団体金融機構	建設改良債	359,100,000	12,396,777
H27.05.29	山形銀行	特別措置分	50,500,000	15,544,000
H27.05.29	荘内銀行	特別措置分	15,700,000	4,846,000
H27.05.29	きらやか銀行	特別措置分	17,000,000	5,246,000
H27.05.29	米沢信用金庫	特別措置分	48,000,000	14,772,000
H28.03.30	地方公共団体金融機構	建設改良債	128,100,000	0

(単位：円)

当年度 償還元金	償還累計額	未償還残高	当年度 支払利息	年利率 (%)	償還終期
6,026,390	65,312,139	74,387,861	1,499,382	1.900	H45.03.20
7,372,299	79,898,674	91,001,326	1,834,245	1.900	H45.03.20
18,873,777	203,483,532	282,816,468	5,939,905	2.000	H47.03.25
7,301,379	71,824,679	101,975,321	2,471,621	2.300	H46.03.20
4,889,991	48,103,527	68,296,473	1,655,333	2.300	H46.03.20
18,332,348	173,087,168	318,812,832	7,649,530	2.300	H48.09.25
312,260	2,961,521	4,538,479	105,008	2.200	H46.09.20
15,817,253	144,240,012	281,559,988	6,162,315	2.100	H49.03.25
11,878,295	108,320,024	179,279,976	3,952,287	2.100	H47.03.20
2,306,000	30,000,000	0	7,097	0.410	H34.03.31
768,000	10,000,000	0	2,708	0.470	H34.03.31
768,000	10,000,000	0	2,593	0.450	H34.03.31
2,306,000	30,000,000	0	7,789	0.450	H34.03.31
8,597,957	71,010,299	142,389,701	3,274,699	2.200	H48.03.20
5,092,698	42,060,460	84,339,540	1,939,652	2.200	H48.03.20
2,306,000	27,694,000	2,306,000	14,129	0.350	H35.04.01
3,846,000	46,154,000	3,846,000	34,338	0.510	H35.03.31
768,000	9,232,000	768,000	6,049	0.450	H35.03.31
11,934,384	93,920,213	237,579,787	5,177,470	2.100	H50.09.25
680,464	5,355,059	11,644,941	255,280	2.100	H48.09.20
6,920,107	51,516,460	123,183,540	2,696,037	2.100	H49.03.20
3,014,425	22,440,770	53,659,230	1,174,405	2.100	H49.03.20
7,200,000	79,200,000	14,400,000	118,829	0.600	H36.03.31
3,652,000	40,196,000	7,304,000	45,204	0.450	H36.03.31
14,786,735	103,725,058	315,674,942	6,862,469	2.100	H51.09.25
1,528,792	10,724,070	28,275,930	617,914	2.100	H49.09.20
5,190,000	62,300,000	0	31,338	0.800	H34.03.25
26,132,000	313,600,000	0	156,934	0.800	H34.03.31
11,636,734	76,797,107	254,402,893	5,262,898	2.000	H52.03.25
8,070,526	53,261,761	176,438,239	3,650,022	2.000	H52.03.20
1,468,646	9,692,389	32,107,611	664,218	2.000	H52.03.20
3,846,000	38,462,000	11,538,000	83,664	0.580	H37.03.31
3,846,000	38,462,000	11,538,000	158,675	1.100	H37.03.31
3,430,000	34,310,000	10,290,000	77,188	0.600	H37.03.31
14,021,137	80,478,894	320,221,106	5,953,547	1.800	H53.03.25
7,169,780	41,153,294	163,746,706	3,044,378	1.800	H53.03.20
8,138,000	73,248,000	32,552,000	231,966	0.600	H38.03.31
1,538,000	13,848,000	6,152,000	42,377	0.580	H38.03.31
1,538,000	13,848,000	6,152,000	43,839	0.600	H38.03.31
4,040,262	19,572,564	95,927,436	1,583,386	1.600	H54.03.20
11,260,000	90,100,000	56,300,000	579,536	0.770	H39.03.31
6,194,952	24,233,905	153,966,095	2,379,272	1.500	H55.03.01
305,923	1,196,735	7,603,265	117,495	1.500	H55.03.20
13,542,417	53,054,302	332,745,698	4,800,801	1.400	H55.03.20
5,384,000	37,696,000	32,304,000	321,659	0.885	H40.03.31
4,768,000	33,392,000	28,608,000	299,340	0.930	H40.03.31
1,030,000	7,220,000	6,180,000	52,148	0.750	H40.03.31
2,080,412	6,155,168	53,944,832	777,098	1.400	H56.03.20
16,992,922	50,275,749	440,624,251	6,347,372	1.400	H56.03.20
10,814,000	64,902,000	75,698,000	565,756	0.675	H41.03.31
2,536,448	5,042,730	67,557,270	833,538	1.200	H57.03.20
12,545,984	24,942,761	334,157,239	4,122,914	1.200	H57.03.20
3,884,000	19,428,000	31,072,000	169,937	0.500	H42.03.31
1,206,000	6,052,000	9,648,000	51,711	0.490	H42.03.31
1,306,000	6,552,000	10,448,000	38,855	0.340	H42.03.31
3,692,000	18,464,000	29,536,000	145,383	0.450	H42.03.31
4,822,835	4,822,835	123,277,165	634,479	0.500	H58.03.20

発行年月日	借入先	種類	発行総額	前年度償還累計額
H28.05.26	財務省	資本費平準化債	250,000,000	29,191,711
H28.05.30	地方公共団体金融機構	建設改良債	332,900,000	0
H28.05.30	地方公共団体金融機構	資本費平準化債	250,000,000	29,191,711
H28.05.31	山形銀行	特別措置分	110,900,000	25,600,000
H28.05.31	J A山形おきたま	特別措置分	13,200,000	3,060,000
H29.03.31	山形銀行	特別措置分	16,100,000	12,880,000
H29.05.30	地方公共団体金融機構	建設改良債	566,900,000	0
H29.05.31	山形銀行	資本費平準化債	400,000,000	23,552,000
H29.05.31	山形銀行	公営企業会計適用債	6,300,000	1,584,000
H29.05.31	米沢信用金庫	特別措置分	113,900,000	17,540,000
H30.03.29	地方公共団体金融機構	建設改良債	37,800,000	0
H30.03.30	山形銀行	特別措置分	18,000,000	10,800,000
H30.05.30	地方公共団体金融機構	建設改良債	115,400,000	0
H30.05.30	地方公共団体金融機構	資本費平準化債	110,000,000	0
H30.05.31	山形銀行	資本費平準化債	42,000,000	0
H30.05.31	山形銀行	特別措置分	110,000,000	8,480,000
H30.05.31	山形銀行	公営企業会計適用債	16,800,000	2,100,000
H30.05.31	荘内銀行	資本費平準化債	26,000,000	0
H30.05.31	米沢信用金庫	資本費平準化債	106,000,000	0
H30.05.31	J A山形おきたま	資本費平準化債	26,000,000	0
H31.03.28	地方公共団体金融機構	建設改良債	59,800,000	0
H31.03.28	地方公共団体金融機構	建設改良債	269,300,000	0
H31.03.28	地方公共団体金融機構	資本費平準化債	238,000,000	0
H31.03.29	山形銀行	資本費平準化債	42,000,000	0
H31.03.29	山形銀行	特別措置分	105,600,000	0
H31.03.29	山形銀行	公営企業会計適用債	30,000,000	0
R02.03.30	地方公共団体金融機構	建設改良債	451,100,000	0
R02.03.30	地方公共団体金融機構	資本費平準化債	230,000,000	0
R02.03.31	山形銀行	特別措置分	99,800,000	0
R03.03.25	地方公共団体金融機構	建設改良債	137,700,000	0
R03.03.25	地方公共団体金融機構	建設改良債	256,900,000	0
R03.03.25	地方公共団体金融機構	建設改良債	319,000,000	0
R03.03.25	米沢信用金庫	特別措置分	91,500,000	0
H34.03.30	地方公共団体金融機構	建設改良債	32,400,000	0
H34.03.30	地方公共団体金融機構	建設改良債	147,800,000	0
H34.03.30	地方公共団体金融機構	資本費平準化債	274,000,000	0
H34.03.31	きらやか銀行	特別措置分	85,800,000	0
計(148件)			28,533,524,000	12,685,640,197
【 農業集落排水事業 】				
H09.05.30	地方公共団体金融機構	建設改良債	15,700,000	12,245,112
H09.05.30	地方公共団体金融機構	建設改良債	3,000,000	2,339,831
H09.05.30	財務省	建設改良債	39,800,000	27,788,775
H10.05.29	財務省	建設改良債	104,700,000	69,964,729
H10.05.28	地方公共団体金融機構	建設改良債	44,800,000	33,153,331
H10.05.28	地方公共団体金融機構	建設改良債	9,700,000	7,188,421
H11.05.31	財務省	建設改良債	92,400,000	58,483,739
H11.05.28	地方公共団体金融機構	建設改良債	44,500,000	31,070,095
H11.05.28	地方公共団体金融機構	建設改良債	3,200,000	2,237,969
H12.05.30	地方公共団体金融機構	建設改良債	25,300,000	16,342,242
H12.05.30	地方公共団体金融機構	建設改良債	7,200,000	4,650,758
H12.05.31	財務省	建設改良債	64,100,000	37,282,829
R03.03.25	地方公共団体金融機構	建設改良債	3,900,000	0
H34.03.30	地方公共団体金融機構	建設改良債	1,100,000	0
計(14件)			459,400,000	302,747,831
【 下水道事業合計 】				
162件			28,992,924,000	12,988,388,028



(単位：円)

当年度 償還元金	償還累計額	未償還残高	当年度 支払利息	年利率 (%)	償還終期
14,617,758	43,809,469	206,190,531	217,154	0.100	H48.03.25
12,999,026	12,999,026	319,900,974	659,304	0.200	H58.03.20
14,617,758	43,809,469	206,190,531	217,154	0.100	H48.03.20
8,530,000	34,130,000	76,770,000	349,327	0.420	H43.03.31
1,014,000	4,074,000	9,126,000	44,491	0.450	H43.03.31
3,220,000	16,100,000	0	13,052	0.540	H33.03.31
0	0	566,900,000	3,401,400	0.600	H59.03.20
23,528,000	47,080,000	352,920,000	1,927,026	0.520	H49.03.31
786,000	2,370,000	3,930,000	22,599	0.500	H39.03.31
8,760,000	26,300,000	87,600,000	282,528	0.300	H44.03.31
0	0	37,800,000	226,800	0.600	H60.03.20
3,600,000	14,400,000	3,600,000	34,033	0.540	H35.03.31
0	0	115,400,000	577,000	0.500	H60.03.20
6,316,576	6,316,576	103,683,424	325,266	0.300	H50.03.20
2,480,000	2,480,000	39,520,000	223,447	0.540	H50.03.31
8,460,000	16,940,000	93,060,000	536,817	0.540	H45.03.31
2,100,000	4,200,000	12,600,000	76,552	0.540	H40.03.31
1,552,000	1,552,000	24,448,000	143,399	0.560	H50.03.31
6,256,000	6,256,000	99,744,000	417,738	0.400	H50.03.31
1,552,000	1,552,000	24,448,000	115,231	0.450	H50.03.31
0	0	59,800,000	299,000	0.500	H61.03.20
0	0	269,300,000	1,346,500	0.500	H61.03.20
0	0	238,000,000	476,000	0.300	H51.03.20
0	0	42,000,000	251,999	0.600	H51.03.31
8,136,000	8,136,000	97,464,000	621,407	0.600	H46.03.31
3,750,000	3,750,000	26,250,000	174,389	0.600	H41.03.31
0	0	451,100,000	1,353,300	0.100	H52.03.20
0	0	230,000,000	230,000	0.300	H62.03.20
0	0	99,800,000	978,039	0.980	H47.03.31
0	0	137,700,000	409,138	0.300	H53.03.20
0	0	256,900,000	763,309	0.300	H53.03.20
0	0	319,000,000	947,823	0.300	H53.03.20
0	0	91,500,000	718,588	0.780	H48.03.25
0	0	32,400,000	0	0.400	H54.03.20
0	0	147,800,000	0	0.400	H54.03.20
0	0	274,000,000	0	0.400	H54.03.20
0	0	85,800,000	0	0.690	H49.03.31
1,230,248,840	13,915,889,037	14,617,634,963	221,520,072		
829,920	13,075,032	2,624,968	86,092	2.650	H37.03.20
158,583	2,498,414	501,586	16,451	2.650	H37.03.20
1,874,849	29,663,624	10,136,376	300,183	2.600	H39.03.25
4,670,899	74,635,628	30,064,372	671,467	2.000	H40.03.25
2,233,042	35,386,373	9,413,627	232,918	2.100	H38.03.20
482,038	7,670,459	2,029,541	49,028	2.050	H38.03.20
3,992,639	62,476,378	29,923,622	559,679	1.700	H41.03.25
2,139,255	33,209,350	11,290,650	232,155	1.800	H39.03.20
153,436	2,391,405	808,595	16,168	1.750	H39.03.20
1,204,561	17,546,803	7,753,197	173,163	2.000	H40.03.20
342,800	4,993,558	2,206,442	49,280	2.000	H40.03.20
2,748,060	40,030,889	24,069,111	522,672	2.000	H42.03.25
0	0	3,900,000	11,587	0.300	H53.03.20
0	0	1,100,000	0	0.400	H54.03.20
20,830,082	323,577,913	135,822,087	2,920,843		
1,251,078,922	14,239,466,950	14,753,457,050	224,440,915		

## 会計に関する書類における注記

### I 重要な会計方針

#### 1 固定資産の減価償却方法

##### (1) 有形固定資産

・減価償却の方法	定額法
・主な耐用年数	
建物	8～50年
構築物	10～50年
機械及び装置	7～20年
車両及び運搬具	2～10年
工具、器具及び備品	2～20年

#### 2 引当金の計上方法

##### (1) 退職給付引当金

職員の退職手当の支給に備えるため、当年度末日に自己都合により全職員（同日における退職者を除く。）が退職するものと仮定した場合における退職手当の要支給額に相当する金額を計上している。なお、特例により公営企業法適用時において自己都合により全職員が退職するものと仮定した場合における退職手当の要支給額に相当する金額を、令和元年度から15年間にわたり、均等額で計上している。

##### (2) 賞与引当金

職員の期末手当・勤勉手当の支給及びそれらに係る法定福利費の支出に備えるため、当年度末における支給見込額に基づき、当年度の負担に属する額を計上している。

##### (3) 貸倒引当金

債権の不納欠損による損失に備えるため、一般債権については貸倒実績率により、貸倒懸念債権等特定の債権については個別に回収可能性を検討し、回収不能見込額を計上している。

#### 3 消費税及び地方消費税の会計処理

消費税及び地方消費税の会計処理は、税抜方式によっている。

### II 貸借対照表関連

#### 1 企業債の償還に係る他会計の負担

貸借対照表に計上されている企業債（1年以内に償還予定のものも含む。）のうち、繰出基準に基づき、他会計が負担すると見込まれる額は、1,446,580,005円である。

### III セグメント情報の開示

#### 1 報告セグメントの概要

米沢市下水道事業では、公共下水道事業、農業集落排水事業を運営していることから、公共下水道事業及び農業集落排水事業の2つを報告セグメントとしている。

なお、各報告セグメントに属する事業の内容は次のとおりである。

事業区分	事業の内容
公共下水道事業	公共下水道事業における処理区域で汚水・雨水を処理する業務
農業集落排水事業	農業集落排水事業における処理区域で汚水を処理する業務

2 報告セグメントごとの営業収益等

当年度(自 令和3年4月1日 至 令和4年3月31日)

(単位：円)

	公共下水道事業	農業集落排水事業	合 計
営業収益	1,158,599,023	5,436,283	1,164,035,306
営業費用	1,823,854,399	25,306,633	1,849,161,032
営業損益	△ 665,255,376	△ 19,870,350	△ 685,125,726
経常損益	136,265,516	4,176,519	140,442,035
セグメント資産	34,094,780,144	634,631,242	34,729,411,386
セグメント負債	28,992,503,481	536,661,902	29,529,165,383
その他の項目			
他会計繰入金	550,166,473	15,800,000	565,966,473
減価償却費	1,205,826,531	19,117,488	1,224,944,019
支払利息及び企業債 取扱諸費	221,520,072	2,920,843	224,440,915
有形固定資産及び無形 固定資産の増減額	296,731,055	2,050,000	298,781,055

IV リース契約により使用する固定資産

オペレーティング・リース取引に係る未経過リース料相当額

1年内	329,800円
1年超	0円
計	329,800円

V その他の注記

引当金の取崩し

(1) 退職給付引当金の取崩し

令和3年度において、退職手当支給のため、退職給付引当金 20,901,191円を取り崩した。

(2) 賞与引当金の取崩し

令和3年度において、期末手当及び勤勉手当の支給及び法定福利費の支出のため、賞与引当金 10,256,105円を取り崩した。