

上下水道事業の決算見通し等について

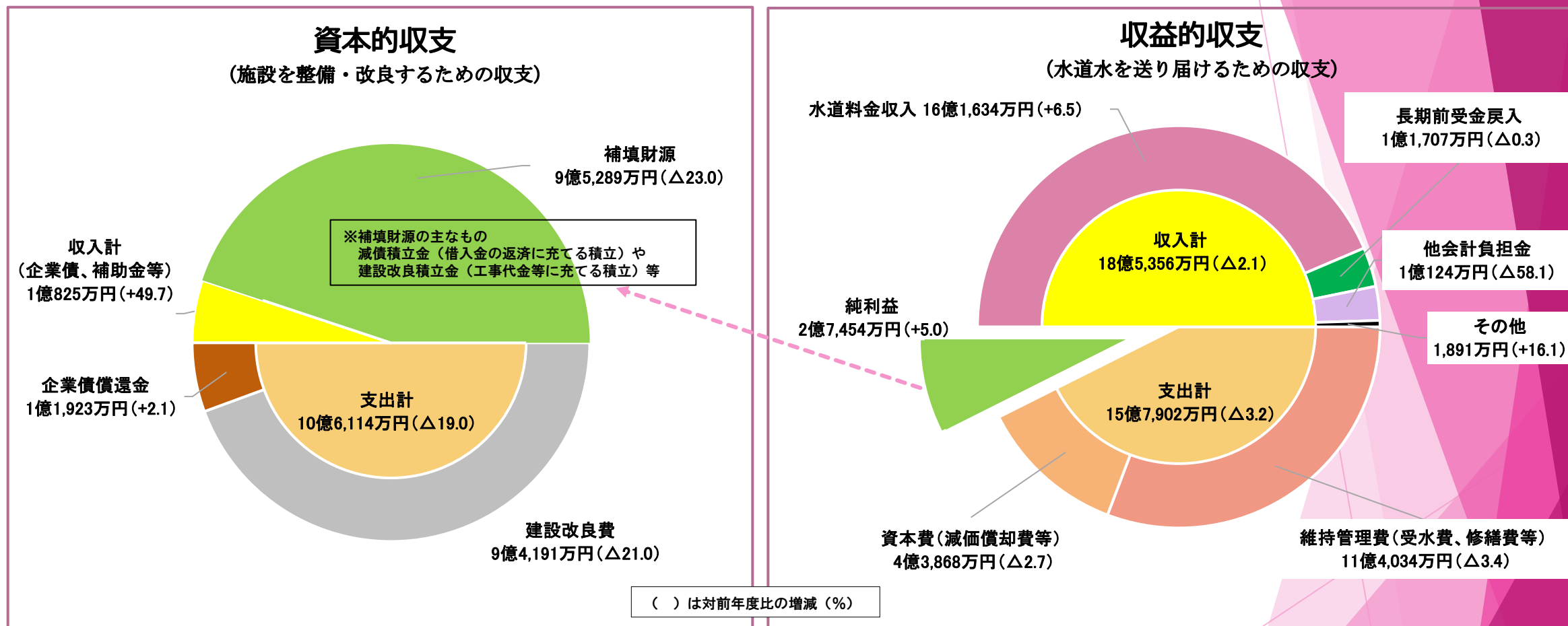
米沢市上下水道部 業務課

水道事業の給水人口、配水量等の推移

<div> <div>年 度</div> <div>科 目</div> </div>	単位	令和6年度 (A)	令和5年度 (B)	増 減 (A－B)	対前年度 比 率 (%)
給 水 人 口	人	73,245	75,279	△2,034	97.30
給 水 戸 数	戸	33,189	33,253	△64	99.81
年 間 総 配 水 量	m ³	9,735,818	9,839,357	△ 103,539	98.95
年 間 総 有 収 水 量	m ³	7,899,757	8,067,743	△167,986	97.92
有 収 率	%	81.14	81.99	△0.85	－

令和6年度水道事業決算の概要

3



収益的収支では、令和5年度において基本料金を減免したことから給水収益が減少しましたが、令和6年度は給水収益が平年並みとなり、維持管理費の減額等により2億7,454万円の純利益を計上しました。

資本的収支では、建設改良工事等が減額となったことなどから、支出が令和5年度と比較して2億4,848万円の減となり、収支差引では9億5,289万円の不足となりましたが、純利益や内部留保資金等で補填しました。

下水道事業の水洗化人口、処理水量等の推移

公共下水道事業

年度 科目	単位	令和6年度 (A)	令和5年度 (B)	増減 (A-B)	対前年度 比率 (%)
水洗化人口	人	44,463	43,411	1,052	102.42
水洗化世帯	世帯	20,397	19,260	1,137	105.90
年間総処理水量	m³	9,151,570	8,994,190	157,380	101.75
年間総有収水量	m³	7,541,756	7,400,027	141,729	101.92
有収率	%	82.41	82.28	0.13	-

農業集落排水事業

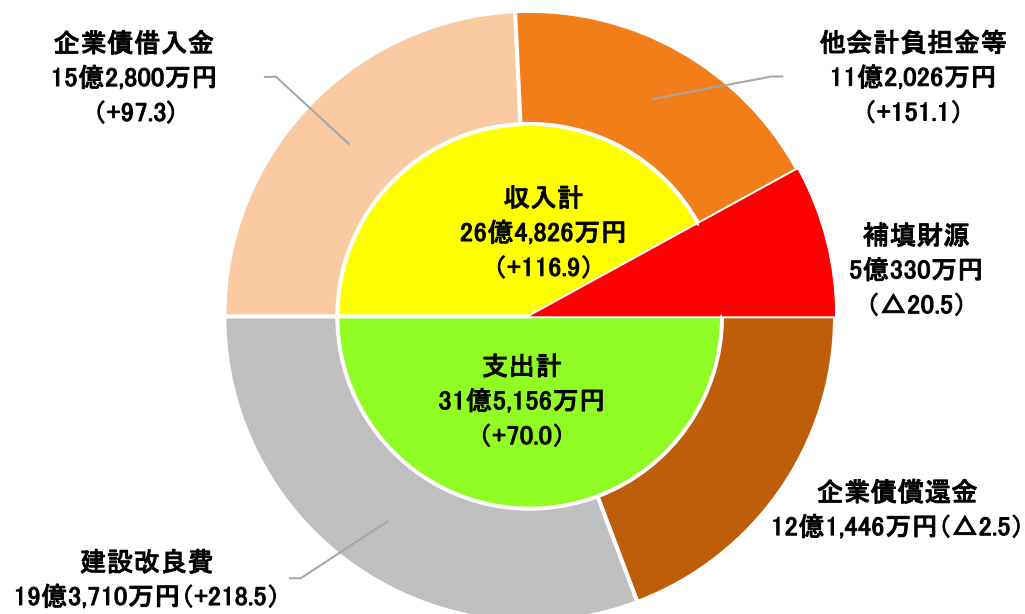
年度 科目	単位	令和6年度 (A)	令和5年度 (B)	増減 (A-B)	対前年度 比率 (%)
水洗化人口	人	345	336	9	102.68
水洗化世帯	世帯	133	119	14	111.76
年間総処理水量	m³	29,937	30,153	△ 216	99.28
年間総有収水量	m³	31,181	32,068	△ 887	97.23
有収率	%	104.16	106.35	△ 2.19	-

令和6年度下水道事業決算の概要

5

資本的収支

(施設を整備・改良するための収支)

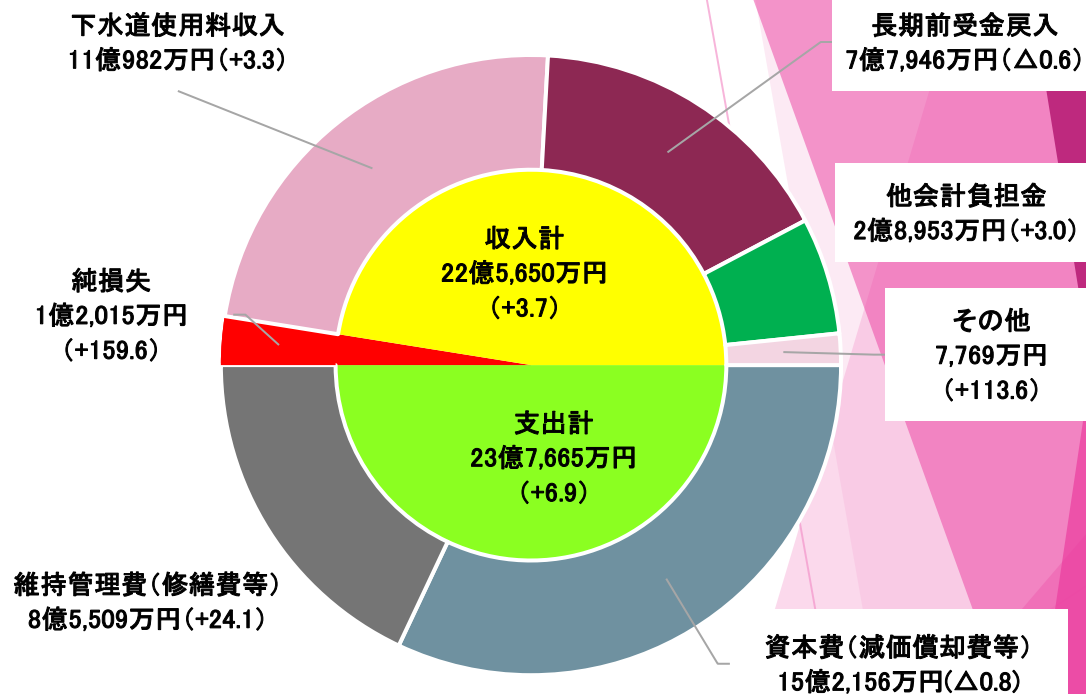


※補填財源の主なもの
減価償却費や資産減耗費等の現金支出を必要としない費用の計上により留保される資金

() は対前年度比の増減 (%)

収益的収支

(汚水や雨水を処理するための収支)



収益的収支では、一般会計からの繰入金の減額や維持管理費の増額等により、1億2,015万円の純損失を計上しました。
資本的収支では、建設改良工事の増額に伴い、企業債及び補助金が増額となったことから、収入が令和5年度と比較して、14億2,750万円の増となり、収支差引では5億330万円の不足となりましたが、内部留保資金等で補填しました。