

調査項目・評価指標内訳(資料3-1参照)

調査項目	市		地域包括支援センター	
	調査項目	うち評価指標	調査項目	うち評価指標
1 組織・運営体制等	22	19	19	19
2 個別業務				
(1) 総合相談支援業務	7	6	7	6
(2) 権利擁護業務	4	4	5	5
(3) 包括的・継続的ケアマネジメント支援業務	6	6	6	6
(4) 地域ケア会議	16	13	15	9
(5) 介護予防ケアマネジメント・介護予防支援	6	6	5	5
3 事業間連携(社会保障充実分事業)	5	5	5	5

＊調査項目は、市とセンターでは内容が異なるものもある。
＊評価指標(資料3-1)は、次ページ以降の調査結果・レーダーチャートに反映されている。

調査結果(評価指標)から、改善が必要と判断される項目(資料1参照)

〔今後の対応〕原因 → 対応方法：○ 対応済または対応可 △ 要検討 × 対応不可

1 組織・運営体制等〔市〕

No.	項 目	今後の対応
3	センターの運営方針、センターへの支援・指導の内容の改善	運営方針記載内容・項目追記必要→改定【○】
13	介護サービス情報公開システム等におけるセンターの情報公表	システム未活用→活用検討【△】

1 組織・運営体制等〔地域包括支援センター〕

No.	項 目〔該当センター〕	今後の対応
7	準ずる者を含まない3職種の配置〔サンファミリア・成島園・保健師配置〕	準ずる者(正看護師)配置→保健師配置困難【×】
10	夜間・早朝の窓口(連絡先)の設置〔社協〕	夜間等対応不可→電話転送【△】
11	平日以外の窓口設置〔社協〕	休日等対応不可→電話転送【△】
16	個人情報持出の管理簿〔社協〕	管理簿未整備→管理簿作成【○】

2 個別業務

(2)権利擁護業務

No.	項 目〔該当センター〕	今後の対応
29	消費者被害に関する連携(消費生活センター・警察署等)〔サンファミリア〕	R2対応事例なし→連携体制あり【○】

(3)包括的・継続的ケアマネジメント支援業務〔市〕

No.	項 目	今後の対応
51	介護支援専門員を対象としたアンケート・意見集約	R2未実施→ケアマネ協議会実施【○】

(3)包括的・継続的ケアマネジメント支援業務〔地域包括支援センター〕

No.	項 目〔該当センター〕	今後の対応
33	介護支援専門員のニーズに基づく研修会の開催〔サンファミリア〕	R2未開催→開催【○】
34	介護支援専門員のニーズに基づく関係者との意見交換の開催〔サンファミリア〕	R2未開催→開催検討【△】
35	介護支援専門員の業務円滑化を目的とした出前講座の開催〔おいたまの郷〕	R2未開催→開催【○】

(4)地域ケア会議〔市〕

No.	項 目	今後の対応
47	地域課題を検討する地域ケア会議の議事概要の公表	R2未開催→公表検討必要【△】
48	地域課題解決のための地域ケア推進会議(介護連協)に対する政策提言	提言のあり方検討必要【△】

(4)地域ケア会議〔地域包括支援センター〕

No.	項 目〔該当センター〕	今後の対応
38	センター主催の地域ケア会議運営方針の周知〔社協〕	R2未開催→開催【○】(会議開催により解消)
39	センター主催の個別検討の地域ケア会議の開催〔おいたまの郷・成島園・社協〕	
40	センター主催の多職種連携による個別事例検討の地域ケア会議の開催〔おいたまの郷・成島園・社協〕	
41	センター主催の地域ケア会議における個人情報の取扱の評価〔おいたまの郷・社協〕	
42	センター主催の地域ケア会議の議事録等の共有〔おいたまの郷・成島園・社協〕	
43	センター主催の地域ケア会議開催後のモニタリング〔おいたまの郷・成島園・社協〕	
44	センター主催の地域課題に関する地域ケア会議の開催〔全センター〕	
45	センター主催の地域ケア会議での検討事項の報告開催〔おいたまの郷・成島園・社協〕	

(5)介護予防ケアマネジメント・介護予防支援〔市〕

No.	項 目	今後の対応
49	ケアマネジメントに関する基本方針の策定	H30策定→改定必要【○】

3 事業間連携(社会保障充実分事業)〔地域包括支援センター〕

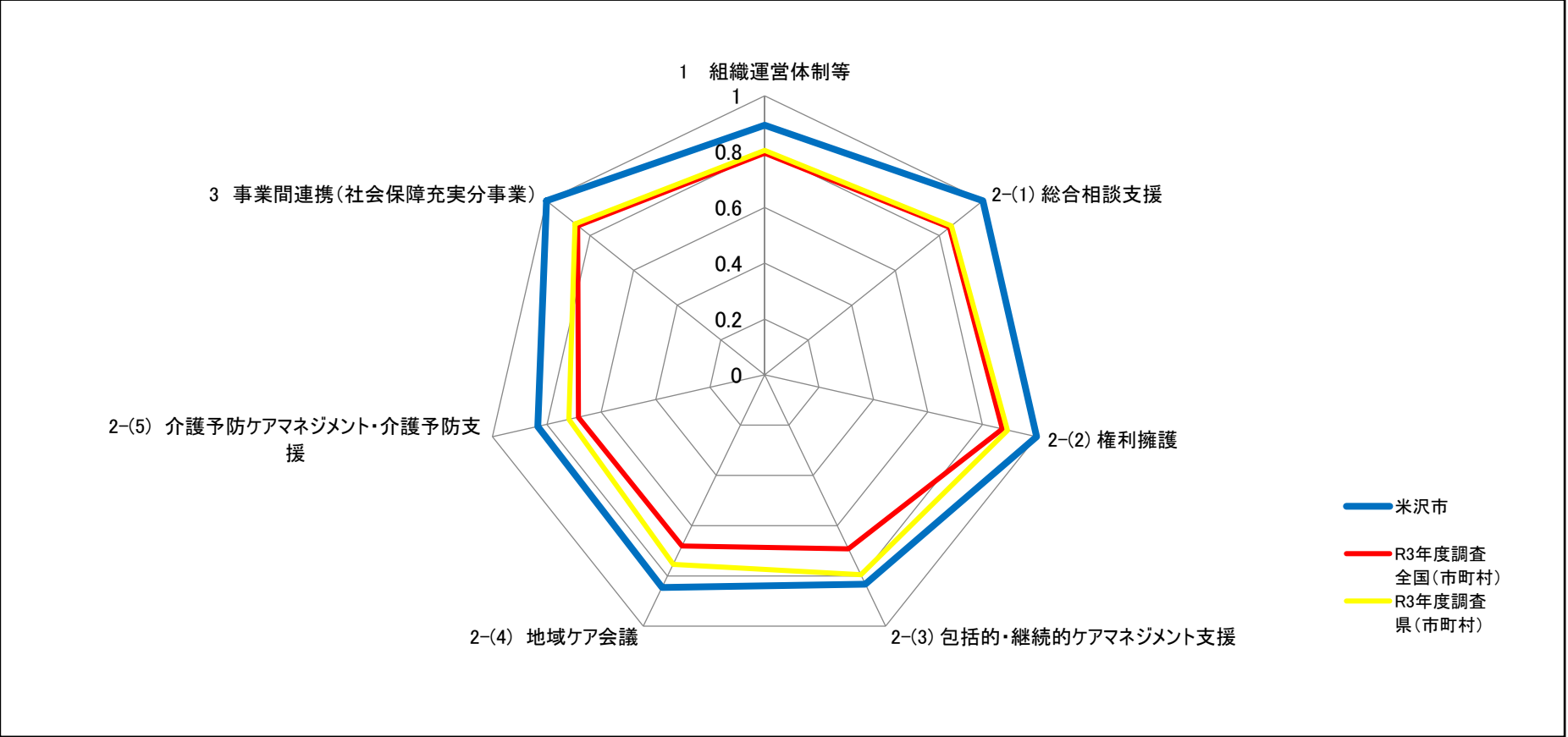
No.	項 目〔該当センター〕	今後の対応
51	医療関係者と合同の事例検討会の参加〔サンファミリア〕	R2不参加→R3参加【○】
55	生活支援コーディネーター・協議体との協議〔おいたまの郷・サンファミリア・成島園〕	R2未開催→R3開催予定【○】

米沢市評価指標

1 評価結果

		R3年度 米沢市	R3年度調査 県(市町村)	R3年度調査 全国(市町村)	(参考)R2年度調査 (市町村)	(参考) R2米沢市
	1 組織運営体制等	89.5%	80.5%	79.4%	78.1%	84.2%
	2-(1) 総合相談支援	100.0%	85.7%	84.8%	83.8%	83.3%
	2-(2) 権利擁護	100.0%	89.3%	87.4%	85.9%	100.0%
	2-(3) 包括的・継続的ケアマネジメント支援	83.3%	79.5%	69.2%	66.9%	83.3%
	2-(4) 地域ケア会議	84.6%	75.4%	68.0%	66.8%	61.5%
	2-(5) 介護予防ケアマネジメント・介護予防支援	83.3%	71.9%	68.4%	64.8%	66.7%
	3 事業間連携（社会保障充実分事業）	100.0%	86.9%	85.6%	88.4%	80.0%

2 レーダーチャート

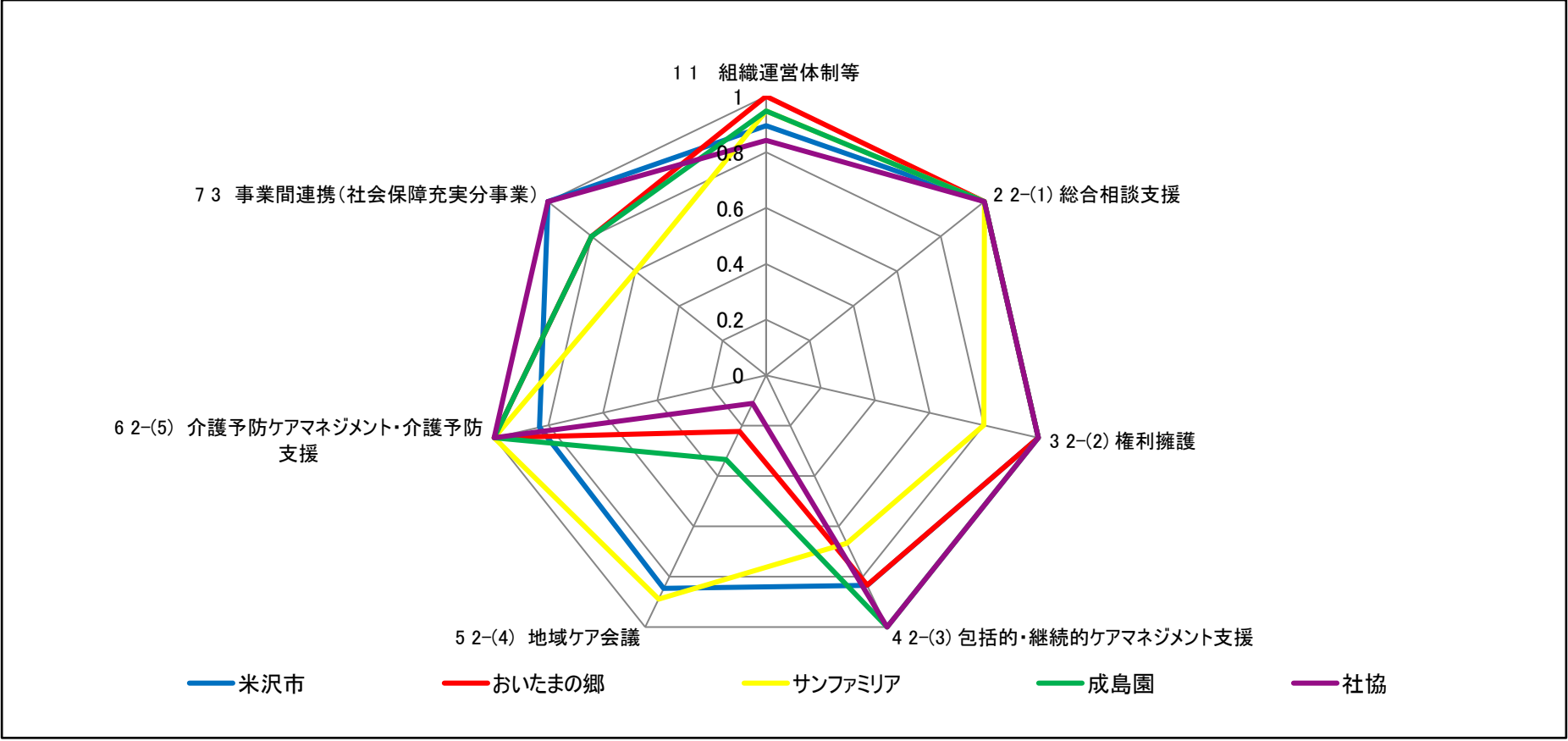


米沢市・全地域包括支援センター評価指標

1 評価結果

		米沢市	おいたまの郷	サンファミリア	成島園	社協
	1 組織運営体制等	89.5%	100.0%	94.7%	94.7%	84.2%
	2-(1) 総合相談支援	100.0%	100.0%	100.0%	100.0%	100.0%
	2-(2) 権利擁護	100.0%	100.0%	80.0%	100.0%	100.0%
	2-(3) 包括的・継続的ケアマネジメント支援	83.3%	83.3%	66.7%	100.0%	100.0%
	2-(4) 地域ケア会議	84.6%	22.2%	88.9%	33.3%	11.1%
	2-(5) 介護予防ケアマネジメント・介護予防支援	83.3%	100.0%	100.0%	100.0%	100.0%
	3 事業間連携（社会保障充実分事業）	100.0%	80.0%	60.0%	80.0%	100.0%

2 市・全地域包括支援センターレーダーチャート

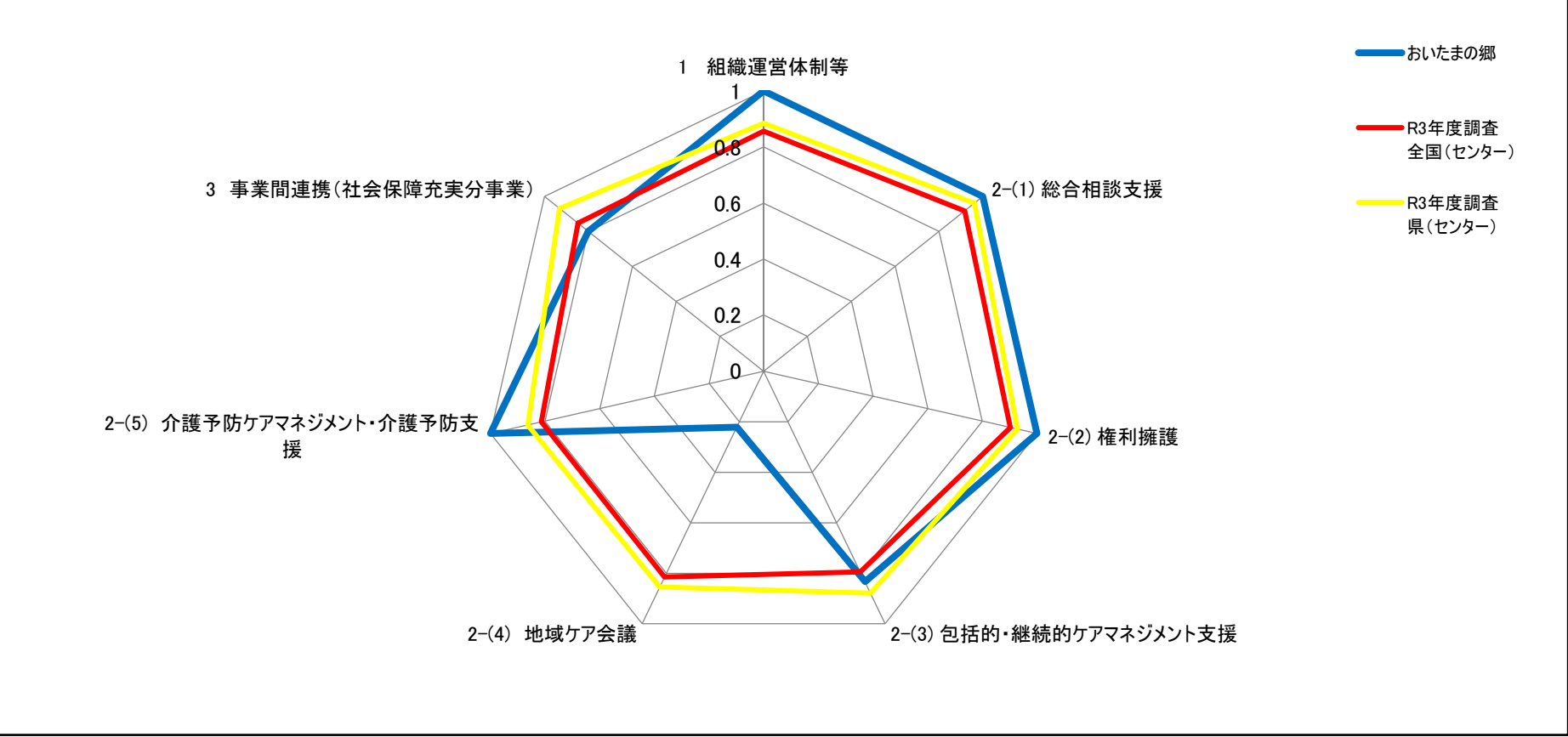


おいたまの郷地域包括支援センター指標

1 評価結果

		R3年度 おいたまの郷	R3年度調査 県(センター)	R3年度調査 全国(センター)	(参考)R2年度調査 全国(センター)	(参考) R2おいたまの郷
	1 組織運営体制等	100.0%	88.5%	85.6%	84.2%	84.2%
	2-(1) 総合相談支援	100.0%	96.1%	91.8%	90.8%	100.0%
	2-(2) 権利擁護	100.0%	92.9%	90.3%	89.2%	100.0%
	2-(3) 包括的・継続的ケアマネジメント支援	83.3%	87.9%	79.4%	80.9%	100.0%
	2-(4) 地域ケア会議	22.2%	85.5%	81.5%	82.5%	88.9%
	2-(5) 介護予防ケアマネジメント・介護予防支援	100.0%	86.3%	81.4%	79.5%	80.0%
	3 事業間連携（社会保障充実分事業）	80.0%	93.2%	84.8%	89.3%	80.0%

2 レーダーチャート

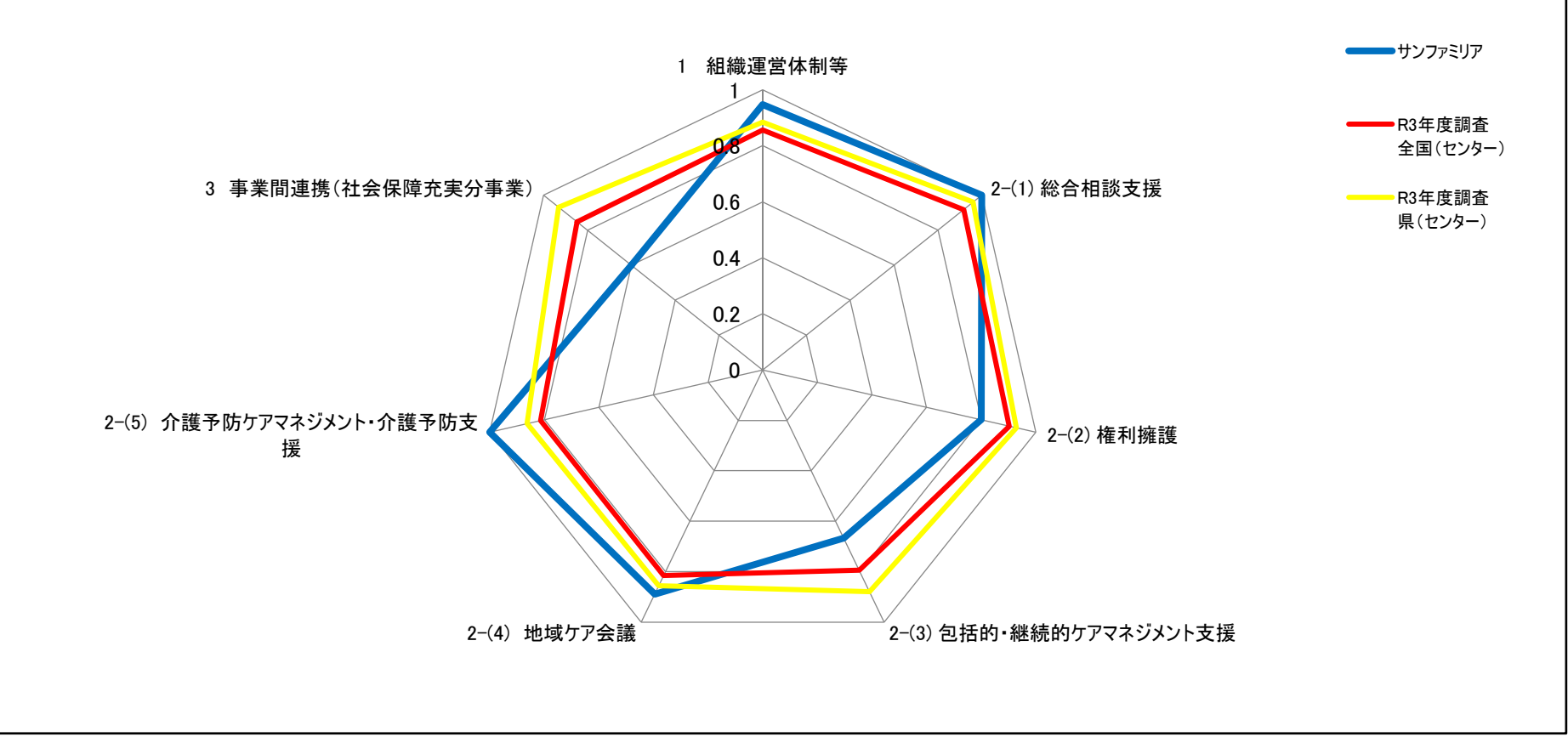


サンファミリア米沢地域包括支援センター

1 評価結果

		R3年度 サンファミリア	R3年度調査 県(センター)	R3年度調査 全国(センター)	(参考)R2年度調査 全国(センター)	(参考) R2サンファミリア
	1 組織運営体制等	94.7%	88.5%	85.6%	84.2%	73.7%
	2-(1) 総合相談支援	100.0%	96.1%	91.8%	90.8%	83.3%
	2-(2) 権利擁護	80.0%	92.9%	90.3%	89.2%	60.0%
	2-(3) 包括的・継続的ケアマネジメント支援	66.7%	87.9%	79.4%	80.9%	16.7%
	2-(4) 地域ケア会議	88.9%	85.5%	81.5%	82.5%	0.0%
	2-(5) 介護予防ケアマネジメント・介護予防支援	100.0%	86.3%	81.4%	79.5%	60.0%
	3 事業間連携（社会保障充実分事業）	60.0%	93.2%	84.8%	89.3%	60.0%

2 レーダーチャート

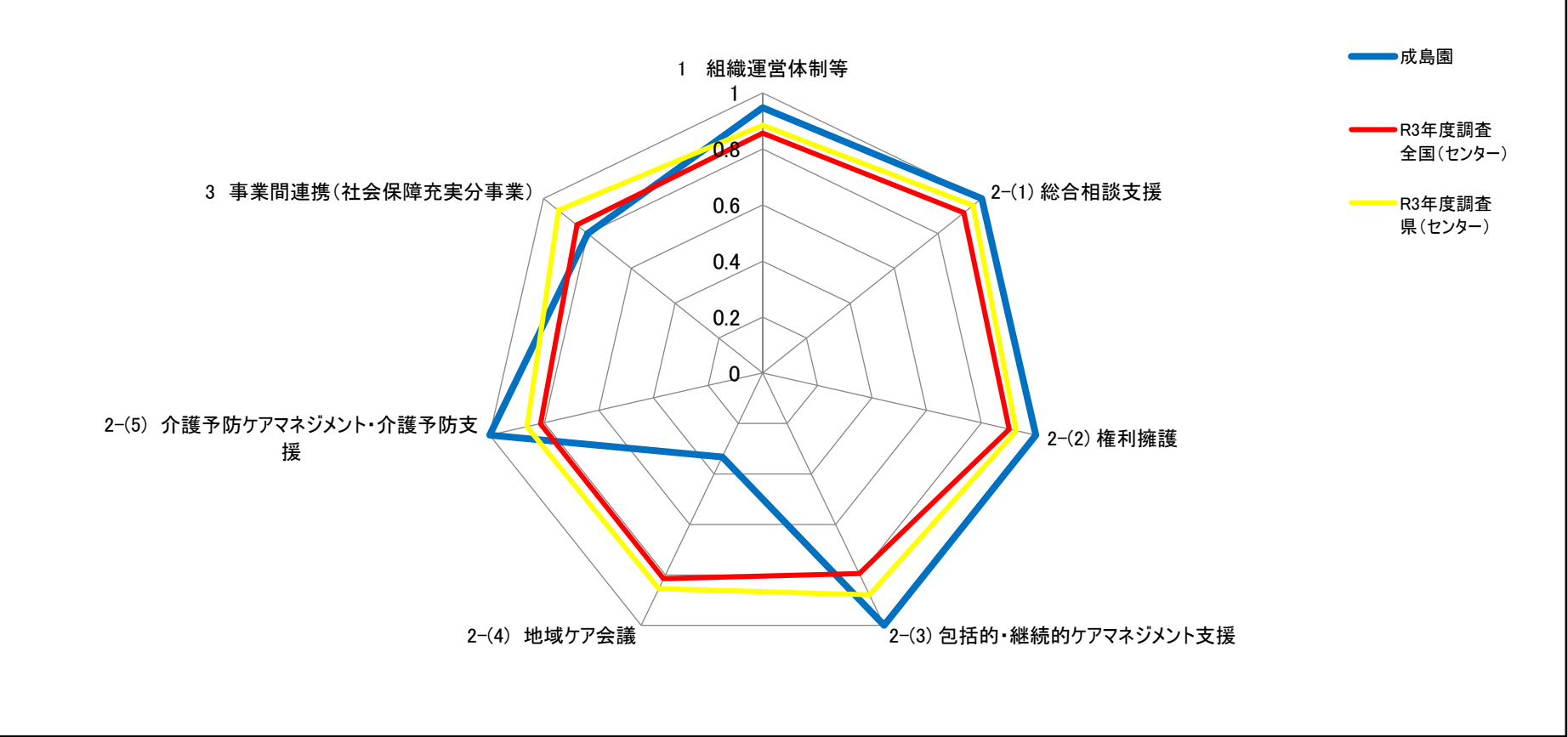


成島園地域包括支援センター

1 評価結果

		R3年度 成島園	R3年度調査 県(センター)	R3年度調査 全国(センター)	(参考)R2年度調査 全国(センター)	(参考) R2成島園
	1 組織運営体制等	94.7%	88.5%	85.6%	84.2%	89.5%
	2-(1) 総合相談支援	100.0%	96.1%	91.8%	90.8%	83.3%
	2-(2) 権利擁護	100.0%	92.9%	90.3%	89.2%	100.0%
	2-(3) 包括的・継続的ケアマネジメント支援	100.0%	87.9%	79.4%	80.9%	100.0%
	2-(4) 地域ケア会議	33.3%	85.5%	81.5%	82.5%	77.8%
	2-(5) 介護予防ケアマネジメント・介護予防支援	100.0%	86.3%	81.4%	79.5%	80.0%
	3 事業間連携（社会保障充実分事業）	80.0%	93.2%	84.8%	89.3%	80.0%

2 レーダーチャート



米沢市社会福祉協議会地域包括支援センター

1 評価結果

		R3年度 社協	R3年度調査 県(センター)	R3年度調査 全国(センター)	(参考)R2年度調査 全国(センター)	(参考) R2社協
	1 組織運営体制等	84.2%	88.5%	85.6%	84.2%	84.2%
	2-(1) 総合相談支援	100.0%	96.1%	91.8%	90.8%	83.3%
	2-(2) 権利擁護	100.0%	92.9%	90.3%	89.2%	100.0%
	2-(3) 包括的・継続的ケアマネジメント支援	100.0%	87.9%	79.4%	80.9%	50.0%
	2-(4) 地域ケア会議	11.1%	85.5%	81.5%	82.5%	66.7%
	2-(5) 介護予防ケアマネジメント・介護予防支援	100.0%	86.3%	81.4%	79.5%	60.0%
	3 事業間連携（社会保障充実分事業）	100.0%	93.2%	84.8%	89.3%	80.0%

2 レーダーチャート

