

# 요네자와시의 쓰레기 분리·배출 방법

## ◆쓰레기를 버릴때 반드시 지켜주셔야 하는 것◆

- 쓰레기는, 수집일 당일 아침 7시 30분까지 배출해 주십시오.
- 가정용 쓰레기 수거 달력에서 수거일을 확인하고, 수거일에 지정된 쓰레기 이외는 배출하지 마십시오.
- 쓰레기는, 제대로 분리 배출하십시오.
- 쓰레기 봉투의 지정이 있는 것은, 지정된 봉투로 배출하십시오.
- 쓰레기 수집장소는, 반상회나 아파트 관리자가 설치·관리하고 있습니다.정해진 수집장소 이외에는 배출하지 마십시오.

달력 구분	쓰레기 구분	쓰레기 봉투의 종류, 쓰레기 종류
<b>可燃</b>	태우는 쓰레기	【쓰레기 봉투】지정 봉투 ( 빨간 글자 ) 에 넣어 배출합니다. 【쓰레기 종류】소각 시설에서 태울 수 있는 것. 자세한 것은, 2 페이지를 보십시오.
<b>不燃</b>	안태우는 쓰레기	【쓰레기 봉투】지정 봉투 ( 녹색 글자 ) 에 넣어 배출합니다. 【쓰레기 종류】파쇄기로 처리할 수 있는 것. 자세한 것은, 3 페이지를 보십시오.
<b>プラ</b>	플라스틱제 용기,포장	【쓰레기 봉투】지정 봉투 ( 오렌지색 글자 ) 에 넣어 배출합니다. 【쓰레기 종류】상품을 포장했던 플라스틱제의 포장, 용기 등. 자세한 것은, 4 페이지를 보십시오.
<b>ペット</b>	페트병	【쓰레기 봉투】지정 봉투 ( 오렌지색 글자 ) 에 넣어 배출합니다. 【쓰레기 종류】음료용, 주류용, 간장용 등 페트병. 자세한 것은, 5 페이지를 보십시오.
<b>有害</b>	유해 쓰레기	【쓰레기 봉투】물건에 따라 다릅니다. 6 페이지를 보십시오. 【쓰레기 종류】수은 등 유해물질이 포함되어 있는 것. 발화의 가능성이 있는 것. 자세한 것은, 6 페이지를 보십시오.
<b>資源</b>	종류별 자원물	【쓰레기 봉투】물건에 따라 다릅니다. 7, 8 페이지를 보십시오. 【쓰레기 종류】폐지류, 낡은 섬유류, 캔, 병, 스프레이 캔, 부탄가스 자세한 것은, 7, 8 페이지를 보십시오.
	평일 이외 치요다 크린 센터에 자기가 가지고 갈 수 있는 날	
<b>없음</b>	대형 쓰레기	수집장소에는 배출하지 못합니다. 배출 방법은, 9 페이지를 보십시오.
<b>없음</b>	컴퓨터	수집장소에는 배출하지 못합니다. 배출 방법은, 10 페이지를 보십시오.
<b>없음</b>	텔레비전 등	텔레비전, 냉장고, 세탁기, 에어컨은, 가전 재활용 대상제품이므로, 수집장소에는 배출하지 못합니다. 배출 방법은, 10 페이지를 보십시오.

# 태우는 쓰레기

## 【쓰레기 종류】

음식물, 쓰레기류, 휴지류, 기저귀, 섬유 부스러기류, 천 제품, 속옷, 양말, 봉제인형, 쿠션, 비옷, 식용기름 용기 (플라스틱 제)




가죽 제품 (백, 책 가방 등), 신발 류 (장화, 구두, 샌들 류), 고무 제품




카세트 테이프, 비디오 테이프

※CD、DVD、플로피 디스크 등의 자기 디스크 류는, 태우지 않는 쓰레기입니다.



## 【쓰레기 배출 방법】

지정 쓰레기 봉투에 넣어, 가정용 쓰레기달력의 「可燃」의 날에 배출합니다

지정 태우는	
【대】 빨간글씨 550 엔	
【소】 빨간글씨 370 엔	
(10 장입)	

# 태우지 않는 쓰레기

## 【쓰레기 종류】

금속류, 캔의 뚜껑 ( 금속제 ), 냄비, 프라이팬, 칼류 ( 나이프, 부엌칼 ), 철사류, 식기



소형의 전기 제품 ( 다리미, 드라이어, 보온병, 밥솥 )

※봉투에 들어가지 않는 대형 전기제품 ( 전풍기, 전자레인지 ) 는 대형 쓰레기 입니다.

※노트북 컴퓨터는, 배출하지 못합니다. 배출 방법은, 10 페이지를 보십시오.



딱딱한 플라스틱 제품 ( 옷걸이, 양동이, 화분, 펜 류 ), FD, MD, CD, DVD,

우산 ( 접어서 봉투에 들어가는 크기로 해주십시오 ), 유리류 ( 깨진 것은 종이로 싸고 )



## 【쓰레기 배출 방법】

지정 쓰레기 봉투에 넣어, 가정용 쓰레기달력의 「不燃」의 날에 배출합니다.


지정 태우는	
【대】 녹색글씨 550 엔	
【소】 녹색글씨 370 엔	
(10 장입)	

# 플라스틱제 용기 포장

## 【쓰레기 종류】

스티로폼 등 완충재 류, 페트병의 뚜껑·라벨, 세제 등의 병 류, 비닐 봉투 류, 식품 트레이·팩 류

※마요네즈, 기름 용기 등 더러움이 떨어지기 어려운 것, 물로 씻기 어려운 것은 태우는 쓰레기



이「플라스택 인식 마크 표시」가 있는 것이 대상

## 【쓰레기 배출 방법】

지정 쓰레기 봉투에 넣어, 가장용 쓰레기달력의 「플라」의 날에 배출합니다.

[더러움 없음] → 지정 봉투에 넣는다  
 [더러움 있음] → 씻어서 → 물기를 뺀다 → 지정 봉투에 넣는다

더러운건깨끗이!!



※페트병과, 혼합하지 마십시오.따로 지정 봉투에 넣습니다.

지정 태우는

【대】 오렌지색글씨 400 엔

【소】 오렌지색글씨 250 엔

(10 장입)



# 페트병

## 【쓰레기 종류】


음료용, 주류용(미림 포함), 간장용의 페트병



이 인식 마크 표시가 있는 병에 한합니다.

## 【쓰레기 배출 방법】

지정 쓰레기 봉투에 넣어, 가정용 쓰레기달력의 「ペット」의 날에 배출합니다.



① 뚜껑과 라벨을 떼다

② 안을 가볍게 헹군다.

③ 쥐그린다.

④ 페트병 만 지정 봉투에 넣는다.

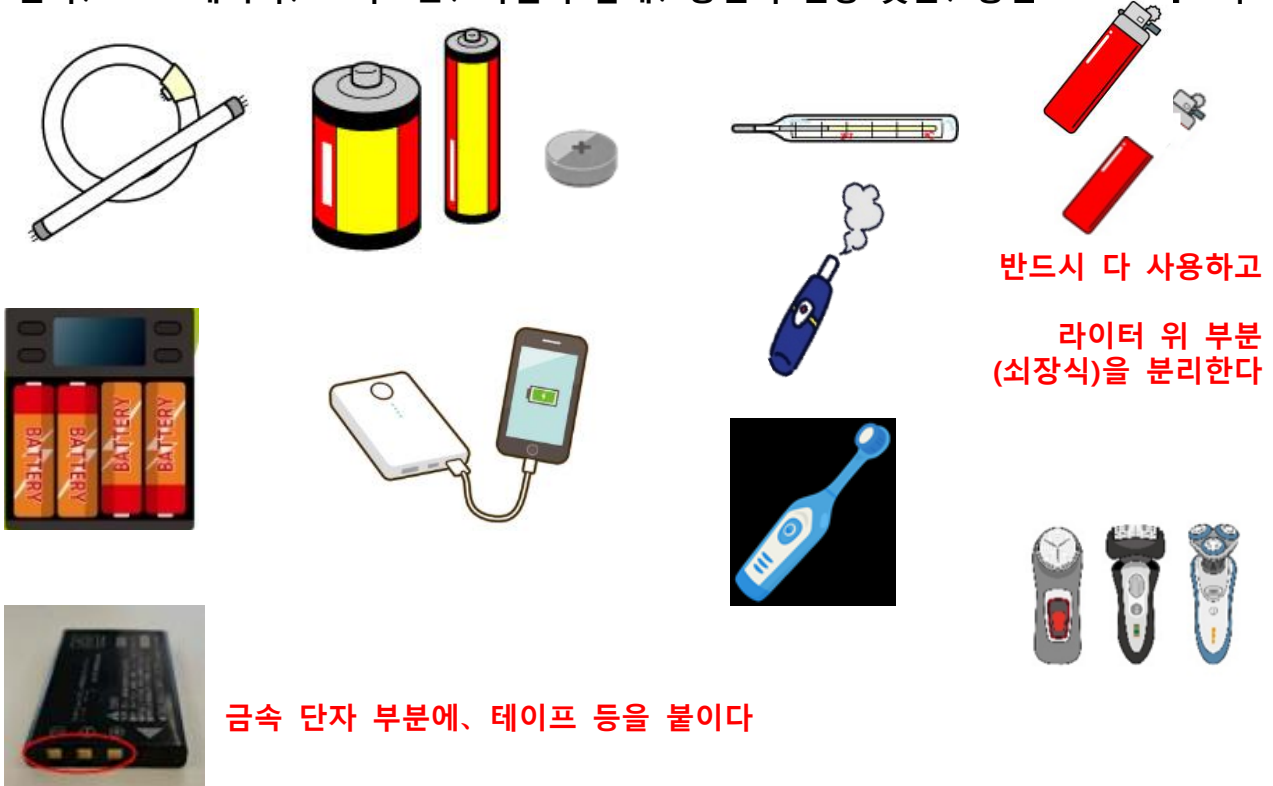
※ 플라스틱제 용기 포장과, 혼합하지 마십시오. 따로 지정 봉투에 넣습니다.

<p>지정 태우는</p> <p>【대】 오렌지색글씨 400 엔</p> <p>【소】 오렌지색글씨 250 엔</p> <p>(10 장입)</p>	
--	--

# 유해 쓰레기

## 【쓰레기 종류】

형광등, 건전지, 버튼형 전지, 코인형 전지, 수은 체온계,ライター, 충전식 전지, 보조 배터리, 스마트폰, 가열식 담배, 충전식 전동 칫솔, 충전식 저기면도기



반드시 다 사용하고

ライター 위 부분 (쇠장식)을 분리한다

금속 단자 부분에, 테이프 등을 붙인다

## 【쓰레기 배출 방법】

가정용 쓰레기달력의 「有害」의 날에 배출합니다.

형광등	건전지, 버튼형 전지 코인형 전지	수은 체온계 ライター	충전식 전지 기타
사웠을 때의 외부 상자에 넣는다	투명한 비닐 봉투에 넣는다. 건전지와 충전식 전지는 분리한다.	투명한 비닐 봉투에 넣는다.	투명한 비닐 봉투에 넣는다. 충전식 전지와, 보조 배터리 등의 5 품목은, 함께 배출할 수 있다.

# 종류별 자원물

## 【쓰레기 종류】

폐지류, 낡은 섬유류, 캔, 병, 스프레이 캔, 부탄가스



## 【쓰레기 배출 방법】

가정용 쓰레기달력의 「資源」날에 배출합니다.


### 폐지류

4 종류로 분리하고, 끈으로 십자형으로 묶고 배출합니다.

<p>①신문·전단지</p>	<p>②골판지</p>
<p>③우유 팩, 음료용 종이 팩</p>	<p>④잡지 (잡지, 책, 종이제의 상자 등)</p>

### 낡은 섬유류

투명한 비닐 봉투에 넣어 배출합니다



# 종류별 자원물 ( 계속 )

## [쓰레기 배출 방법]

가정용 쓰레기달력의「資源」날에 내놓습니다.

### 캔

투명한 비닐 봉투에 넣어 내놓습니다.

※내놓을 수 있는 캔은, 식료품·음료품이 들어간 알루미늄 캔, 스틸 캔뿐입니다.



식별 표시

① 안을 가볍게 헹굼

② 투명한 비닐 봉투에 넣는다

### 병

투명한 비닐 봉투에 넣어 배출합니다.

※뚜껑은, 반드시 떼고 배출하십시오.

※화장품의 병·기름이 들어있던 병은, 안 태우는 쓰레기로 배출하십시오.




① 안을 가볍게 헹굼

② 투명한 비닐 봉투에 넣는다

### 스프레이 캔, 부탄가스

투명한 비닐 봉투에 넣어 배출합니다.



① 반드시 다 사용한다

② 구멍을 뚫고 가스를 뺀다.  
뚜껑을, 떼고 뚜껑은 안 태우는 쓰레기 또는 플라스틱 쓰레기

③ 투명한 비닐 봉투에 넣는다



# 대형 쓰레기

## 【쓰레기 종류】

50cm 를 넘는 것、 또는 5 kg 를 넘는 것 ( 지정 봉투에 들어가지 않는 것 )



석유 팬 히터、 석유 스토브는 크기에 관계없이 대형 쓰레기입니다.

## 【쓰레기 배출 방법】

- ① 대형 쓰레기 회수 센터에 전화로 신청합니다. 처분 요금과 수집일이 결정됩니다. 처분 요금은、 품목에 따라 300 엔、 600 엔、 900 엔、 1,200 엔、 1,500 엔의 5 종류입니다.

대형 쓰레기 회수 센터	전화 번호	0238-22-5235
	접수 시간	평일 · 오전 9 시 ~ 오후 4 시

- ② 처분 요금분의 **대형 쓰레기용 스티커**를 구입합니다.

대형 쓰레기용 스티커는、 시내의 슈퍼、 홈 센터、 편의점 등에서 취급하고 있습니다.

1 장 · 300 엔

처분 요금

600 엔의 경우 → 스티커 2 장

900 엔의 경우 → 스티커 3 장

1,200 엔의 경우 → 스티커 4 장

1,500 엔의 경우 → 스티커 5 장



- ③ 폐기하는 것에 **대형 쓰레기용 스티커**를 붙이고、 대형 쓰레기 회수 센터로부터 지정해 준 수집일에 집앞에 배출합니다.

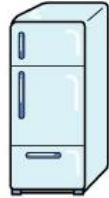
# 가전 재활용품 ( 5 품목 )

## 【대상 제품】

텔레비전




냉장고 · 냉동고



세탁기



에어컨



건조기



## 【처분 방법】

교체하는 경우	소매점에 의뢰한다	
폐기하는 경우	자기가 운반할 수 있는 것	우체국에서 가전 재활용 권을 구입하고, 지정 수거 장소로 가지고 간다. <b>지정 수거 장소</b> 하라코 상점 ( 요네자와시 하나자와 3448-1 )
	자기가 운반할 수 없는 것	우체국에서 가전 재활용 권을 구입하고, 11 페이지의 일반 폐기물 수집 운반 업체에 운반을 의뢰한다. ( 유료 )

## 【재활용 권 요금】

품목	텔레비전	냉장고 · 냉동고	세탁기 · 의류 건조기	에어컨
요금	15 형 이하 1,320 엔 ~ 15 형 이상 2,420 엔 ~	170L 이하 3,740 엔 ~ 171L 이상 4,730 엔 ~	2,520 엔 ~	990 엔 ~

# 가정용 컴퓨터 ( 노트북, 데스크톱 )



가정에서 불필요한 컴퓨터는, 컴퓨터 제조사가 회수하고 재활용합니다.  
회수의 신청은, 폐기하는 컴퓨터 제조사의 접수 창구로 문의 하십시오.

**※지자체 · 판매점 등으로 회수 · 신청 접수는 받지 않습니다.**

### 대상이 되는 기기



데스크탑 컴퓨터본체



브라운관 디스플레이  
브라운관디스플레이일체형컴퓨터



노트북 컴퓨터



액정 디스플레이  
액정 디스플레이일체형컴퓨터

- 구입시의 표준 기본사양(마우스, 키보드, 스피커, 케이블등)도 함께 회수합니다
- 프린터, 스캐너, 와프, PDA, 워크스테이션/서버, 게임기, 취급설명서/메뉴얼, CD-ROM 등은 대상외입니다

### 회수 재활용 자원 요금표 ( 세금 포함 )

회수 대상 품	요금
데스크톱 컴퓨터 본체	각 3,150 엔
노트북 컴퓨터	
액정 디스플레이	
액정 디스플레이 일체형 컴퓨터	각 4,200 엔
브라운관 디스플레이	
브라운관 디스플레이 일체형 컴퓨터	

※ 컴퓨터 제조사에 따라, 요금이 다를 수 있습니다.

상세한 .

PC3R 일반사단법인 컴퓨터 3R 추진협회

<http://www.pc3r.jp/> (일본어) TEL: 03-5282-7685 FAX: 03-3233-6091

## 자기 반입

지정된 수집일이외에도, 직접, 치요다 크린 센터 (千代田クリーンセンター) 에 자기가 가지고 갈 수 있습니다.

### 【접수 일시】

월요일부터 금요일까지 오전 : 오전 9 시부터 정오까지  
오후 : 오후 1 시부터 오후 4 시까지

※토요일, 일요일, 축일, 연말연시는 쉬는 날.

단, 토요일에 반입할 수 있는 날이 년 2 번 있음 (쓰레기달력으로 확인)

### 【처분료】

◎쓰레기 10kg 마다 180 엔 ◎개, 고양이 등의 시신 1 마리 마다 2,000 엔

### 【반입처 · 문의처】

치요다 크린 센터 ( 타카하타마치 오아자 나즈모 2933 번지 )  
전화 0238-57-4004

## 기타의 쓰레기

이사할 때 등의 대량의 쓰레기, 대형 쓰레기, 가게나 식당등에서 나오는 쓰레기는, 아래의 업자에 의뢰하십시오. ( 유료 )

### 일반 폐기물 수집 운반 허가 업자

요네자와 세이소(유) 전화 22-6440	(유)카토우 에세기교 전화 28-1253
카나자와 세이소(유) 전화 23-0965	(유)와타나베 쇼텐 전화 23-0670
츄오 세이소(유) 전화 22-6100	(유)고토우크린 쇼카이 전화 38-2160
분카 세이소(유) 전화 28-1399	(주)하라코 쇼텐 전화 21-3751
(유)코우세이사 전화 23-8105	(주)시그마 전화 37-6133
시오야 브츠류(유) 전화 23-1415	요네자와 칸교지교(협) 전화 26-4551

### 부노 처리는, 아래의 업자에 의뢰하십시오

요네자와 세이소(유) 전화 22-6440	분카 세이소(유) 전화 28-1399
카나자와 세이소(유) 전화 23-0965	(유)코우세이사 전화 23-8105
츄오 세이소(유) 전화 22-6100	요네자와칸교지교(협) 전화 26-4551

## 쓰레기에 관한 문의처

요네자와시청 환경 생활과 폐기물 대책 담당 전화 0238-22-5111

## 그 외에 관한 문의처

요네자와시의 쓰레기 분리나 배출 방법으로 잘 모르는 점이  
있으면, 요네자와시 국제교류협회 ( Yonezawa city International Relations  
Association ) 에 상의 하십시오

〒992-0012

야마가타현 요네자와시 카나이케 3 초메 1 번 14 호

오키타마문화센터 1F 요네자와시 국제교류협회

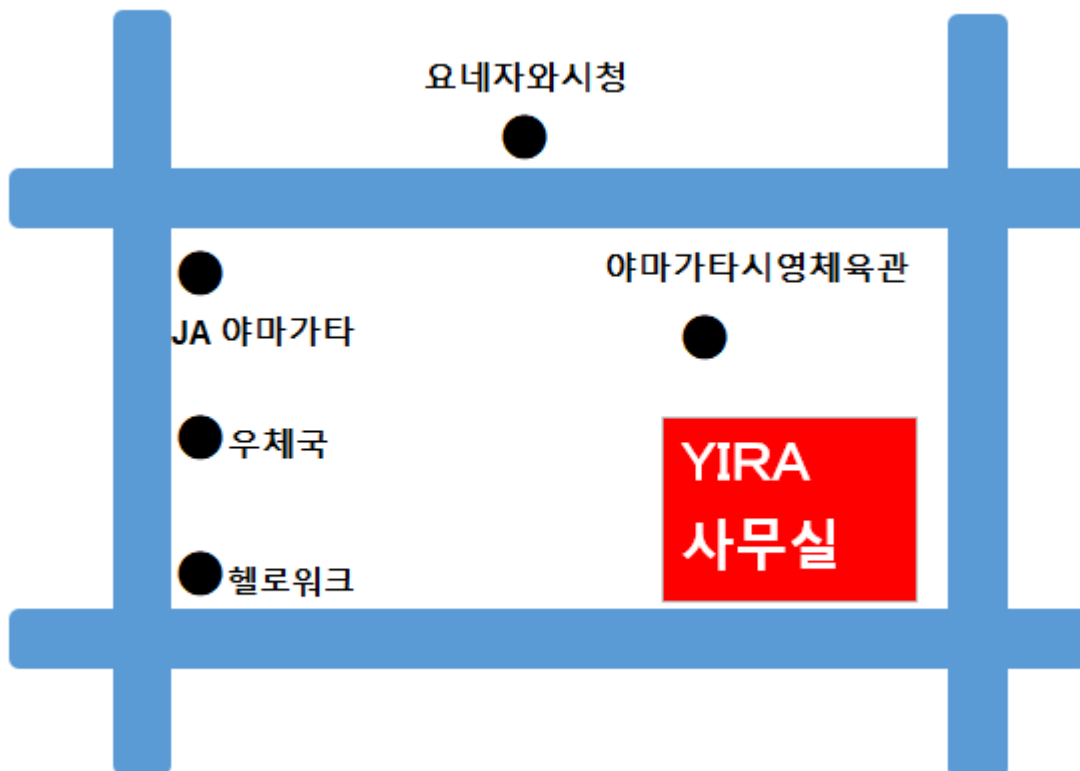
정기 휴일:일요일 개관 시간:10:00 ~ 17:00

TEL: 0238-33-9146 Fax: 0238-33-9147

외국인 전용 전화(영어·중국어):090-2849-9145

E-mail: [yira@omn.ne.jp](mailto:yira@omn.ne.jp)

URL: <https://www.yira-yonezawa.org/>



2022.2 작성